

# **Modificación #2**

---

---

## ***Especificación de Trabajo del Título I de la Ley de Oportunidades y de Innovación de la Fuerza Laboral (WIOA)***

---



**JUNTA LOCAL**  
DE DESARROLLO LABORAL  
LA MONTAÑA

**AP 2019-2020**

## Tabla de Contenido

Carta de Trámite .....	3
Certificación de Revisión para Notificación de Cambio.....	4
Sección Narrativa.....	6
Programa de Jóvenes.....	7
Resumen de Información Presupuestaria (BIS).....	8
Hoja de Trabajo de la Notificación de Cambio al BIS .....	15
Narrativo del BIS .....	40
Administración .....	40
Programa de Jóvenes Fuera de la Escuela .....	40
Programa Jóvenes que Asisten a la Escuela .....	41
Encumbrance Budget Report.....	42
Programa de Adultos.....	49
Resumen de Información Presupuestaria (BIS).....	50
Hoja de Trabajo de la Notificación de Cambio al BIS .....	56
Narrativo del BIS .....	76
Administración .....	76
Programa.....	76
Encumbrance Budget Report.....	78
Programa de Trabajadores Desplazados .....	84
Modificación al Plan de Metas y Objetivos.....	85
Resumen de Información Presupuestaria (BIS).....	91
Hoja de Trabajo de la Notificación de Cambio al BIS .....	97
Narrativo del BIS .....	117
Administración .....	117
Programa.....	117
Encumbrance Budget Report.....	119
ANEJOS.....	125



**JUNTA LOCAL**  
DE DESARROLLO LABORAL  
LA MONTAÑA

americanjobcenter

16 de diciembre de 2019

Sra. Yolanda Rivera Ortiz  
Directora Interina  
Programa Desarrollo Laboral  
P. O. Box 192159  
San Juan, P.R. 00919-2159

Estimada señora Rivera Ortiz:

Reciba un saludo de parte del personal que labora para el Área Local de Desarrollo Laboral – La Montaña y en el mío propio.

Nos permitimos presentarle la Segunda Notificación de Cambio a las Especificaciones de Trabajo del Título I de WIOA para los Programas de Jóvenes, Adultos y Trabajadores Desplazados, correspondientes al Año Programático 2019 - 2020.

Agradecemos su consideración favorable, nos reiteramos a sus órdenes.

Cordialmente,

William O. Jiménez Ortiz  
Director Ejecutivo

*ebn*



**JUNTA LOCAL**  
DE DESARROLLO LABORAL  
LA MONTAÑA

americanjobcenter

### CERTIFICACIÓN DEL PRINCIPAL OFICIAL ELECTO

De conformidad con la Ley de Oportunidades y de Innovación de la Fuerza Laboral, Ley Pública Federal 113-128 del 22 de julio de 2014, en la Sección 108 (a), establece que la Junta Local, en sociedad con el Principal Oficial Electo presentan la Segunda Notificación de Cambio a las Especificaciones de Trabajo del Título I de WIOA, para los Programas de Jóvenes, Adultos y Trabajadores Desplazados Año Fiscal 2019 – 2020. Para llevar a cabo actividades que se realizarán en los municipios de Barranquitas, Cidra, Corozal, Naranjito y Orocovis.

Y para que así conste, firmo hoy 16 de diciembre de 2019 en Barranquitas, Puerto Rico.

Hon. Jesús E. Colón Berlingeri  
Presidente  
Junta de Alcaldes



## CERTIFICACIÓN PRESIDENTE JUNTA LOCAL DE INVERSIÓN

De conformidad con la Ley de Oportunidades y de Innovación de la Fuerza Laboral, Ley Pública Federal 113-128 del 22 de julio de 2014, en la Sección 108 (a), establece que la Junta Local, en sociedad con el Principal Oficial Electo presentan la Segunda Notificación de Cambio a las Especificaciones de Trabajo del Título I de WIOA, para los Programas de Jóvenes, Adultos y Trabajadores Desplazados Año Fiscal 2019 – 2020. Para llevar a cabo actividades que se realizarán en los municipios de Barranquitas, Cidra, Corozal, Naranjito y Orocovis.

Y para que así conste, firmo hoy 16 de diciembre de 2019 en Barranquitas, Puerto Rico.

Alma Rivera Torres  
Presidenta Interina  
Junta Local de Desarrollo Laboral

## **Sección Narrativa**

La Junta Local del Área Local de Desarrollo Laboral La Montaña presenta el narrativo correspondiente a Primera Notificación de Cambio de fondos 2019-2020, de los Programas de Jóvenes, Adultos y Trabajadores Desplazados de la Ley de Oportunidades y de Innovación de la Fuerza Laboral (WIOA por sus siglas en inglés), para el Año Programa 2019.

Esta Notificación de Cambio se realiza en virtud de poder redistribuir los fondos de acuerdo a los costos por participantes en propuestas de servicios aprobadas diferentes a los costos proyectados en el plan original. En adición, se incluyen fondos adicionales otorgados a Nuestra Área Local.

# PROGRAMA DE JÓVENES

---



Programa de Desarrollo Laboral  
Modificación y Notificación de Cambio  
Resumen de Información Presupuestaria (BIS)  
Programa de Jóvenes

<b>I. Información Básica</b>				
<b>A. Nombre y Dirección Junta Local</b>		<b>B. Número de Contrato</b>	<b>C. Seguro Social</b>	<b>D. Año Programa</b>
JUNTA LOCAL LA MONTAÑA 3 CALLE BARCELO SUITE #800 BARRANQUITAS, P.R. 00794		2020-000016	660521534	2019-2020
		<b>E. Periodo del Resumen de Información Presupuestaria</b>		
		Desde: 1 JULIO 2019	Hasta: 30 JUNIO 2020	
<input type="checkbox"/> Modificación		<input type="checkbox"/> Notificación		<b>F. Documento:</b> 2

**PROGRAMA DE JOVENES**

II. Categorías de Costos		Asignación Regular			Total Disponible	%
A. Administración		112,537.14			\$ 112,537.14	10%
B. Programa		1,015,423.73			\$ 1,015,423.73	90%
<b>C. Total (A + B)</b>		<b>1,127,960.87</b>			<b>\$ 1,127,960.87</b>	<b>100%</b>
III. Resumen de Uso de Fondos	A)	B)	C)	D)	E)	
	Primer Trimestre (julio a septiembre)	Segundo Trimestre (octubre a diciembre)	Tercer Trimestre (enero a marzo)	Cuarto Trimestre (abril a junio)	Total Disponible	
<b>A. Categoría de Administración</b>						
<b>Costos de la Junta Local</b>						
1. Salarios	4,821.80	9,643.60	14,729.72	19,815.84	\$ 19,815.84	
2. Beneficios Marginales	706.49	1,860.93	2,599.54	3,338.15	\$ 3,338.15	
3. Servicios Profesionales	517.50	1,035.00	1,552.50	2,070.00	\$ 2,070.00	
4. Viajes Locales	400.00	800.00	1,200.00	1,600.00	\$ 1,600.00	
5. Viajes al Exterior	510.00	1,020.00	1,530.00	2,040.00	\$ 2,040.00	
6. Materiales	70.00	640.00	936.52	1,006.52	\$ 1,006.52	
7. Utilidades	65.00	130.00	195.00	260.00	\$ 260.00	
8. Adquisición de Equipo	-	-	-	-	\$ -	
9. Renta	1,000.00	2,000.00	3,000.00	4,000.00	\$ 4,000.00	
10. Misceláneos	1,200.00	2,400.00	3,600.00	4,800.00	\$ 4,800.00	
<b>Subtotal-Costos de la Junta Local</b>	<b>\$ 9,290.79</b>	<b>\$ 19,529.53</b>	<b>\$ 29,343.28</b>	<b>\$ 38,930.51</b>	<b>\$ 38,930.51</b>	





Programa de Desarrollo Laboral  
Modificación y Notificación de Cambio  
Resumen de Información Presupuestaria (BIS)  
Programa de Jóvenes

III. Resumen de Uso de Fondos	A)	B)	C)	D)	E)
	Primer Trimestre (julio a septiembre)	Segundo Trimestre (octubre a diciembre)	Tercer Trimestre (enero a marzo)	Cuarto Trimestre (abril a junio)	Total Disponible
<b>Costos del Agente Fiscal</b>					
1. Salarios	7,524.17	15,048.34	22,572.51	30,096.67	\$ 30,096.67
2. Beneficios Marginales	2,189.31	6,354.61	10,845.47	13,037.79	\$ 13,037.79
3. Servicios Profesionales	1,556.50	3,113.00	4,669.50	6,226.00	\$ 6,226.00
4. Viajes Locales	592.47	1,192.47	1,792.47	2,392.47	\$ 2,392.47
5. Viajes al Exterior	2,425.37	4,850.74	6,982.57	9,153.67	\$ 9,153.67
6. Materiales	300.03	600.03	900.03	1,200.03	\$ 1,200.03
7. Utilidades	750.00	1,500.00	2,250.00	3,000.00	\$ 3,000.00
8. Adquisición de Equipo	-	-	-	-	\$ -
9. Renta	1,000.00	2,000.00	3,000.00	4,000.00	\$ 4,000.00
10. Misceláneos	1,200.00	2,400.00	3,600.00	4,500.00	\$ 4,500.00
<b>Subtotal-Costos del Agente Fiscal</b>	<b>\$ 17,537.85</b>	<b>\$ 37,059.19</b>	<b>\$ 56,612.55</b>	<b>\$ 73,606.63</b>	<b>\$ 73,606.63</b>
<b>Costos del Operador del CGU/AJC</b>					
1. Salarios	-	-	-	-	\$ -
2. Beneficios Marginales	-	-	-	-	\$ -
3. Servicios Profesionales	-	-	-	-	\$ -
4. Viajes Locales	-	-	-	-	\$ -
5. Viajes al Exterior	-	-	-	-	\$ -
6. Materiales	-	-	-	-	\$ -
7. Utilidades	-	-	-	-	\$ -
8. Adquisición de Equipo	-	-	-	-	\$ -
9. Renta	-	-	-	-	\$ -
10. Misceláneos	-	-	-	-	\$ -
<b>Subtotal-Operador del CGU/AJC</b>	<b>\$ -</b>	<b>\$ -</b>	<b>\$ -</b>	<b>\$ -</b>	<b>\$ -</b>
<b>Total - Administración</b>	<b>\$ 26,828.64</b>	<b>\$ 56,588.72</b>	<b>\$ 85,955.83</b>	<b>\$ 112,537.14</b>	<b>\$ 112,537.14</b>



**Programa de Desarrollo Laboral**  
**Modificación y Notificación de Cambio**  
**Resumen de Información Presupuestaria (BIS)**  
**Programa de Jóvenes**

III. Resumen de Uso de Fondos		A)	B)	C)	D)	E)
		Primer Trimestre (julio a septiembre)	Segundo Trimestre (octubre a diciembre)	Tercer Trimestre (enero a marzo)	Cuarto Trimestre (abril a junio)	Total Disponible
<b>B. Programa - Resumen</b>						
1. Jóvenes Fuera de la Escuela	50%	124,482.89	261,561.71	396,257.58	508,657.00	\$ 508,657.00
2. Jóvenes que Asisten a la Escuela	50%	154,429.72	297,082.09	400,127.76	506,766.73	\$ 506,766.73
<b>Total</b>	<b>100%</b>	\$ 278,912.61	\$ 558,643.80	\$ 796,385.34	\$ 1,015,423.73	\$ 1,015,423.73
<b>C. Programa - Detalle Jóvenes Fuera de la Escuela</b>						
<b>Costos Operacionales Proveedor de Servicios Título I - Jóvenes Fuera de la Escuela</b>						
1. Salarios		18,232.92	36,465.84	56,057.52	75,649.21	\$ 75,649.21
2. Beneficios Marginales		3,994.37	11,055.38	17,412.03	21,844.63	\$ 21,844.63
3. Servicios Profesionales		2,202.75	4,405.50	6,608.25	8,811.00	\$ 8,811.00
4. Viajes Locales		1,361.25	3,712.58	5,073.83	6,435.08	\$ 6,435.08
5. Viajes al Exterior		2,500.00	5,000.00	7,500.00	10,000.00	\$ 10,000.00
6. Materiales		1,550.00	3,100.00	4,650.00	6,200.00	\$ 6,200.00
7. Utilidades		4,301.50	8,603.00	12,904.50	17,206.00	\$ 17,206.00
8. Adquisición de Equipo		-	-	-	-	\$ -
9. Renta		4,000.00	8,000.00	12,000.00	16,000.00	\$ 16,000.00
10. Misceláneos		5,894.62	11,789.24	15,886.86	20,583.53	\$ 20,583.53
<b>Subtotal Proveedor de Servicios Título I- Jóvenes Fuera de la Escuela</b>		\$ 44,037.41	\$ 92,131.54	\$ 138,092.99	\$ 182,729.45	\$ 182,729.45
<b>Costos del Operador CGU/AJC</b>						
1. Salarios		2,937.30	5,874.70	8,812.00	11,749.32	\$ 11,749.32
2. Beneficios Marginales		898.20	2,684.60	3,582.80	4,480.99	\$ 4,480.99
3. Servicios Profesionales		247.50	495.00	742.50	990.00	\$ 990.00
4. Viajes Locales		50.00	100.00	150.00	200.00	\$ 200.00
5. Viajes al Exterior		156.30	312.50	468.80	625.00	\$ 625.00
6. Materiales		-	-	-	-	\$ -
7. Utilidades		-	-	-	-	\$ -
8. Adquisición de Equipo		-	-	-	-	\$ -
9. Renta		-	-	-	-	\$ -
10. Misceláneos		577.50	1,155.00	1,732.50	2,310.00	\$ 2,310.00
<b>Subtotal-Costos del Operador del CGU/AJC</b>		\$ 4,866.80	\$ 10,621.80	\$ 15,488.60	\$ 20,355.31	\$ 20,355.31
<b>Total - Costos Operacionales Jóvenes Fuera de la Escuela</b>		\$ 48,904.21	\$ 102,753.34	\$ 153,581.59	\$ 203,084.76	\$ 203,084.76



**Programa de Desarrollo Laboral**  
**Modificación y Notificación de Cambio**  
**Resumen de Información Presupuestaria (BIS)**  
**Programa de Jóvenes**

III. Resumen de Uso de Fondos	A)	B)	C)	D)	E)
	Primer Trimestre (julio a septiembre)	Segundo Trimestre (octubre a diciembre)	Tercer Trimestre (enero a marzo)	Cuarto Trimestre (abril a junio)	Total Disponible
<b>Actividades para Jóvenes Fuera de la Escuela</b>					
1. Manejo de Casos	13,095.94	28,492.06	41,982.23	55,078.17	\$ 55,078.17
2. Tutoría, adiestramiento en destrezas de estudio, instrucción, estrategias de prevención de deserción escolar y estrategias de recuperación, de conformidad con la Sección 129(c)(2)(A)	350.00	350.00	350.00	350.00	\$ 350.00
3. Servicios de Escuela Superior Alternativa, servicios de recuperación de deserción escolar, de conformidad con la Sección 129(c)(2)(B)	1,050.00	1,050.00	1,050.00	1,050.00	\$ 1,050.00
4. Experiencia de Trabajo con o sin Paga, incluyendo Internados y Exposición al Trabajo; Programas de Pre-Aprendices; Empleo de Verano y Adiestramiento en el Empleo (OJT), de conformidad con la Sección 129(c)(2)(c )	24,325.93	44,597.54	64,869.15	85,140.76	\$ 85,140.76
5. Adiestramiento en Destrezas Ocupacionales, de conformidad con la Sección 129(c)(2)(D)	4,000.00	5,000.00	5,000.00	5,000.00	\$ 5,000.00
6. Educación ofrecida concurrentemente con actividades de preparación para la fuerza trabajadora y adiestramientos para una ocupación, de conformidad con la Sección 129(c)(2)(E)	2,200.00	2,200.00	2,200.00	2,200.00	\$ 2,200.00
7. Oportunidades de Desarrollo de Liderazgo, de conformidad con la Sección 129(c)(2)(F)	1,000.00	2,000.00	2,500.00	2,500.00	\$ 2,500.00
8. Servicios de Sostén, de conformidad con la Sección 129(c)(2)(G)	10,706.81	24,747.32	36,453.16	48,781.86	\$ 48,781.86
9. Servicio de Mentoría por parte de Adultos, de conformidad de la Sección 129(c)(2)(H)	900.00	4,871.45	4,871.45	4,871.45	\$ 4,871.45
10. Servicios de Seguimiento, de conformidad con la Sección 129(c)(2)(I)	10,000.00	28,000.00	46,500.00	62,500.00	\$ 62,500.00
11. Orientación y Consejería Abarcadora, de conformidad con la Sección 129(c)(2)(J)	750.00	750.00	750.00	750.00	\$ 750.00
12. Educación en Conceptos Financieros, de conformidad con la Sección 129(c)(2)(K)	1,500.00	2,050.00	2,450.00	2,450.00	\$ 2,450.00
13. Adiestramiento en Destrezas Empresariales, de conformidad con la Sección 129(c)(2)(L)	5,000.00	14,000.00	33,000.00	34,200.00	\$ 34,200.00
14. Servicios que proveen información sobre el mercado laboral, empleos con demanda ocupacional, consejería y exploración de carreras, de conformidad con la Sección 129(c)(2)(M)	-	-	-	-	\$ -
15. Actividades que ayudan a los jóvenes a prepararse para la transición a la educación postsecundaria y adiestramientos, de conformidad con la Sección 129(c)(2)(N)	700.00	700.00	700.00	700.00	\$ 700.00
16. Otros:	-	-	-	-	\$ -
<b>Total - Actividades para Jóvenes Fuera de la Escuela</b>	\$ 75,578.68	\$ 158,808.37	\$ 242,675.99	\$ 305,572.24	\$ 305,572.24
<b>Total Programa de Jóvenes Fuera de la Escuela</b>	\$ 124,482.89	\$ 261,561.71	\$ 396,257.58	\$ 508,657.00	\$ 508,657.00



Programa de Desarrollo Laboral  
Modificación y Notificación de Cambio  
Resumen de Información Presupuestaria (BIS)  
Programa de Jóvenes

III. Resumen de Uso de Fondos	A)	B)	C)	D)	E)
	Primer Trimestre (julio a septiembre)	Segundo Trimestre (octubre a diciembre)	Tercer Trimestre (enero a marzo)	Cuarto Trimestre (abril a junio)	Total Disponible
<b>C. Programa - Detalle Jóvenes Asisten a la Escuela</b>					
<b>Costos Operacionales Proveedor de Servicios Título I - Jóvenes Asisten a la Escuela</b>					
1. Salarios	18,232.92	36,465.84	56,057.52	75,649.21	\$ 75,649.21
2. Beneficios Marginales	3,994.37	11,055.38	17,412.03	21,844.63	\$ 21,844.63
3. Servicios Profesionales	2,202.75	4,405.50	6,608.25	8,811.00	\$ 8,811.00
4. Viajes Locales	1,361.25	3,712.58	5,073.83	6,435.08	\$ 6,435.08
5. Viajes al Exterior	2,500.00	5,000.00	7,500.00	10,000.00	\$ 10,000.00
6. Materiales	4,301.50	8,603.00	12,904.50	17,206.00	\$ 17,206.00
7. Utilidades	-	-	-	-	\$ -
8. Adquisición de Equipo	4,000.00	8,000.00	12,000.00	16,000.00	\$ 16,000.00
9. Renta	5,894.62	11,789.24	15,886.86	20,583.51	\$ 20,583.51
10. Misceláneos	1,550.00	3,100.00	4,650.00	6,200.00	\$ 6,200.00
<b>Subtotal Proveedor de Servicios Título I- Jóvenes Asisten a la Escuela</b>	<b>\$ 44,037.41</b>	<b>\$ 92,131.54</b>	<b>\$ 138,092.99</b>	<b>\$ 182,729.43</b>	<b>\$ 182,729.43</b>
<b>Costos del Operador CGU/AJC</b>					
1. Salarios	2,937.33	5,874.66	8,811.99	11,749.32	\$ 11,749.32
2. Beneficios Marginales	898.22	2,684.55	3,582.77	4,480.99	\$ 4,480.99
3. Servicios Profesionales	247.50	495.00	742.50	990.00	\$ 990.00
4. Viajes Locales	50.00	100.00	150.00	200.00	\$ 200.00
5. Viajes al Exterior	156.25	312.50	468.75	625.00	\$ 625.00
6. Materiales	-	-	-	-	\$ -
7. Utilidades	-	-	-	-	\$ -
8. Adquisición de Equipo	-	-	-	-	\$ -
9. Renta	-	-	-	-	\$ -
10. Misceláneos	577.50	1,155.00	1,732.50	2,310.00	\$ 2,310.00
<b>Subtotal-Operador del CGU/AJC</b>	<b>\$ 4,866.80</b>	<b>\$ 10,621.71</b>	<b>\$ 15,488.51</b>	<b>\$ 20,355.31</b>	<b>\$ 20,355.31</b>
<b>Total - Costos Operacionales Jóvenes Asisten a la Escuela</b>	<b>\$ 48,904.21</b>	<b>\$ 102,753.25</b>	<b>\$ 153,581.50</b>	<b>\$ 203,084.74</b>	<b>\$ 203,084.74</b>



**Programa de Desarrollo Laboral**  
**Modificación y Notificación de Cambio**  
**Resumen de Información Presupuestaria (BIS)**  
**Programa de Jóvenes**

III. Resumen de Uso de Fondos	A)	B)	C)	D)	E)
	Primer Trimestre (julio a septiembre)	Segundo Trimestre (octubre a diciembre)	Tercer Trimestre (enero a marzo)	Cuarto Trimestre (abril a junio)	Total Disponible
<b>Actividades para Jóvenes Asisten a la Escuela</b>					
1. Manejo de Casos	13,095.94	28,492.06	41,982.23	55,078.17	\$ 55,078.17
2. Tutoría, adiestramiento en destrezas de estudio, instrucción, estrategias de prevención de deserción escolar y estrategias de recuperación, de conformidad con la Sección 129(c)(2)(A)	-	-	-	-	\$ -
3. Servicios de Escuela Superior Alternativa, servicios de recuperación de deserción escolar, de conformidad con la Sección 129(c)(2)(B)	-	-	-	-	\$ -
4. Experiencia de Trabajo con o sin Paga, incluyendo Internados y Exposición al Trabajo; Programas de Pre-Aprendices; Empleo de Verano y Adiestramiento en el Empleo (OJT), de conformidad con la Sección 129(c)(2)(c)	24,265.82	52,578.03	80,890.24	117,345.24	\$ 117,345.24
5. Adiestramiento en Destrezas Ocupacionales, de conformidad con la Sección 129(c)(2)(D)	-	-	-	-	\$ -
6. Educación ofrecida concurrentemente con actividades de preparación para la fuerza trabajadora y adiestramientos para una ocupación, de conformidad con la Sección 129(c)(2)(E)	-	-	-	-	\$ -
7. Oportunidades de Desarrollo de Liderazgo, de conformidad con la Sección 129(c)(2)(F)	7,500.00	17,535.00	22,535.00	24,735.00	\$ 24,735.00
8. Servicios de Sostén, de conformidad con la Sección 129(c)(2)(G)	18,663.75	31,723.75	37,138.79	42,523.58	\$ 42,523.58
9. Servicio de Mentoría por parte de Adultos, de conformidad de la Sección 129(c)(2)(H)	4,500.00	9,000.00	9,000.00	9,000.00	\$ 9,000.00
10. Servicios de Seguimiento, de conformidad con la Sección 129(c)(2)(I)	2,500.00	2,500.00	2,500.00	2,500.00	\$ 2,500.00
11. Orientación y Consejería Abarcadora, de conformidad con la Sección 129(c)(2)(J)	-	-	-	-	\$ -
12. Educación en Conceptos Financieros, de conformidad con la Sección 129(c)(2)(K)	-	-	-	-	\$ -
13. Adiestramiento en Destrezas Empresariales, de conformidad con la Sección 129(c)(2)(L).	-	-	-	-	\$ -
14. Servicios que proveen información sobre el mercado laboral, empleos con demanda ocupacional, consejería y exploración de carreras, de conformidad con la Sección 129(c)(2)(M)	-	-	-	-	\$ -
15. Actividades que ayudan a los jóvenes a prepararse para la transición a la educación postsecundaria y adiestramientos, de conformidad con la Sección 129(c)(2)(N)	35,000.00	52,500.00	52,500.00	52,500.00	\$ 52,500.00
16. Otros	-	-	-	-	\$ -
<b>Total - Actividades para Jóvenes Asisten a la Escuela</b>	<b>\$ 105,525.51</b>	<b>\$ 194,328.84</b>	<b>\$ 246,546.26</b>	<b>\$ 303,681.99</b>	<b>\$ 303,681.99</b>
<b>Total Programa de Jóvenes Asisten a la Escuela</b>	<b>\$ 154,429.72</b>	<b>\$ 297,082.09</b>	<b>\$ 400,127.76</b>	<b>\$ 506,766.73</b>	<b>\$ 506,766.73</b>
<b>Sub Total - Programa</b>	<b>\$ 278,912.61</b>	<b>\$ 558,643.80</b>	<b>\$ 796,385.34</b>	<b>\$ 1,015,423.73</b>	<b>\$ 1,015,423.73</b>
<b>Total Experiencia de Trabajo</b> % 20%	<b>\$ 48,591.75</b>	<b>\$ 97,175.57</b>	<b>\$ 145,759.39</b>	<b>\$ 202,486.00</b>	<b>\$ 202,486.00</b>



**Programa de Desarrollo Laboral**  
**Modificación y Notificación de Cambio**  
**Resumen de Información Presupuestaria (BIS)**  
**Programa de Jóvenes**

III. Resumen de Uso de Fondos	A)	B)	C)	D)	E)
	Primer Trimestre (julio a septiembre)	Segundo Trimestre (octubre a diciembre)	Tercer Trimestre (enero a marzo)	Cuarto Trimestre (abril a junio)	Total Disponible
<b>IV. Ingresos de Programa</b>					
1. Ingresos del Programa	0.00	0.00	0.00	0.00	\$ -
2. Aportación Económica de Socios Costos de Infraestructura y Costos Adicionales del CGU	1,159.61	2,319.22	3,478.83	4,638.44	\$ <b>4,638.44</b>
3. Aportación no económicas de los Socios Costos de Infraestructura y Costos Adicionales del CG	0.00	0.00	0.00	0.00	\$ -
4. Aportaciones Inkind de Terceros	4,335.21	8,670.42	13,005.63	17,340.84	\$ <b>17,340.84</b>
<b>Total Ingresos de Programa</b>	<b>\$ 5,494.82</b>	<b>\$ 10,989.64</b>	<b>\$ 16,484.46</b>	<b>\$ 21,979.28</b>	<b>\$ 21,979.28</b>
<b>Resumen de Costos Operacionales (Por cientos)</b>					
<b>Gastos Operacionales Programa</b>	35%	37%	39%	40%	40%
<b>V. Certificación</b>			<b>VII. Uso Exclusivo del ADL</b>		
Certifico que este Resumen de Información Presupuestaria es cierto en todos sus aspectos y que se preparó a tono con la Ley WIA, sus reglamentos, memorandos administrativos emitidos y las directrices impartidas por la Administración de Desarrollo Laboral.			Se autoriza el presupuesto y el correspondiente plan de trabajo según la Ley WIA, sus reglamentos, memorandos administrativos emitidos y las directrices impartidas por la Administración de Desarrollo Laboral.		
<p style="text-align: center;"><i>Olma Rivera</i> _____ Presidente(a) de la Junta Local</p> <p style="text-align: center;"><i>Wanda P. Flores</i> _____ Presidente(a) de la Junta de Alcaldes</p> <p style="text-align: center;">_____ Agente Fiscal</p>			<p style="text-align: center;">_____ Funcionario de Planificación</p> <p style="text-align: center;">_____ Director(a) o su Representante Autorizado</p>		
<p style="text-align: center;">12/16/2019 Fecha</p> <p style="text-align: center;">12/16/2019 Fecha</p> <p style="text-align: center;">12/16/2019 Fecha</p>			<p style="text-align: center;">_____ Fecha</p> <p style="text-align: center;">_____ Fecha</p>		



Programa de Desarrollo Laboral  
Hoja de Trabajo Modificación y Notificación de Cambio  
Resumen de Información Presupuestaria (BIS)  
Programa de Jóvenes

<b>I. Información Básica</b>				
<b>A. Nombre y Dirección Junta Local</b>		<b>B. Número de Contrato</b>	<b>C. Seguro Social</b>	<b>D. Año Programa</b>
JUNTA LOCAL LA MONTAÑA		2020-000016	660521534	2019-2020
3 CALLE BARCELO SUITE #800				
BARRANQUITAS, P.R. 00794				
		<b>E. Periodo del Resumen de Información Presupuestaria</b>		
		Desde: 1 JULIO 2019	Hasta: 30 JUNIO 2020	
		<input type="checkbox"/> Modificación	<input type="checkbox"/> Notificación	<b>F. Documento:</b> 2

**PROGRAMA DE JOVENES**

II. Categorías de Costos		Asignación Regular		Total Disponible	%
A. Administración		112,492.05		\$ 112,492.05	10%
B. Programa		1,015,423.73		\$ 1,015,423.73	90%
C. Total (A + B)		1,127,915.78		\$ 1,127,915.78	100%
III. Resumen de Uso de Fondos	A)	B)	C)	D)	E)
	Presupuesto Aprobado	Cambio en Primer Trimestre (julio a septiembre)	Cambio en Segundo Trimestre (octubre a diciembre)	Cambio en Tercer Trimestre (enero a marzo)	Cambio en Cuarto Trimestre (abril a junio)
<b>A. Categoría de Administración</b>					
<b>Costos de la Junta Local</b>					
1. Salarios	\$ 19,287.18			264.33	264.33
2. Beneficios Marginales	\$ 3,273.91			32.12	32.12
3. Servicios Profesionales	\$ 2,070.00				
4. Viajes Locales	\$ 1,600.00				
5. Viajes al Exterior	\$ 2,040.00				
6. Materiales	\$ 1,006.52				
7. Utilidades	\$ 260.00				
8. Adquisición de Equipo	\$ -				
9. Renta	\$ 4,000.00				
10. Misceláneos	\$ 4,800.00				
<b>Subtotal-Costos de la Junta Local</b>	\$ 38,337.61	\$ -	\$ -	\$ 296.45	\$ 296.45



Programa de Desarrollo Laboral  
Hoja de Trabajo Modificación y Notificación de Cambio  
Resumen de Información Presupuestaria (BIS)  
Programa de Jóvenes

III. Resumen de Uso de Fondos	A)	B)	C)	D)	E)
	Presupuesto Aprobado	Cambio en Primer Trimestre (julio a septiembre)	Cambio en Segundo Trimestre (octubre a diciembre)	Cambio en Tercer Trimestre (enero a marzo)	Cambio en Cuarto Trimestre (abril a junio)
<i>Costos del Agente Fiscal</i>					
1. Salarios	\$ 30,096.67				
2. Beneficios Marginales	\$ 13,037.79				
3. Servicios Profesionales	\$ 6,226.00				
4. Viajes Locales	\$ 2,392.47				
5. Viajes al Exterior	\$ 9,701.48			(293.54)	(254.27)
6. Materiales	\$ 1,200.03				
7. Utilidades	\$ 3,000.00				
8. Adquisición de Equipo	\$ -				
9. Renta	\$ 4,000.00				
10. Misceláneos	\$ 4,500.00				
<b>Subtotal-Costos del Agente Fiscal</b>	<b>\$ 74,154.44</b>	<b>\$ -</b>	<b>\$ -</b>	<b>\$ (293.54)</b>	<b>\$ (254.27)</b>
<i>Costos del Operador del CGU/AJC</i>					
1. Salarios	\$ -				
2. Beneficios Marginales	\$ -				
3. Servicios Profesionales	\$ -				
4. Viajes Locales	\$ -				
5. Viajes al Exterior	\$ -				
6. Materiales	\$ -				
7. Utilidades	\$ -				
8. Adquisición de Equipo	\$ -				
9. Renta	\$ -				
10. Misceláneos	\$ -				
<b>Subtotal-Costos del Operador del CGU/AJC</b>	<b>\$ -</b>	<b>\$ -</b>	<b>\$ -</b>	<b>\$ -</b>	<b>\$ -</b>
<b>Total - Administración</b>	<b>\$ 112,492.05</b>	<b>\$ -</b>	<b>\$ -</b>	<b>\$ 2.91</b>	<b>\$ 42.18</b>





**Programa de Desarrollo Laboral**  
**Hoja de Trabajo Modificación y Notificación de Cambio**  
**Resumen de Información Presupuestaria (BIS)**  
**Programa de Jóvenes**

III. Resumen de Uso de Fondos		A)	B)	C)	D)	E)
		Presupuesto Aprobado	Cambio en Primer Trimestre (julio a septiembre)	Cambio en Segundo Trimestre (octubre a diciembre)	Cambio en Tercer Trimestre (enero a marzo)	Cambio en Cuarto Trimestre (abril a junio)
<b>B. Programa - Resumen</b>						
1. Jóvenes Fuera de la Escuela	50%	\$ 507,159.35	0.00	0.00	449.29	1,048.36
2. Jóvenes que Asisten a la Escuela	50%	\$ 505,269.10	0.00	0.00	449.29	1,048.34
<b>Total</b>	<b>100%</b>	<b>\$ 1,012,428.45</b>	<b>\$ -</b>	<b>\$ -</b>	<b>\$ 898.58</b>	<b>\$ 2,096.70</b>
<b>C. Programa - Detalle Jóvenes Fuera de la Escuela</b>						
<b>Costos Operacionales Proveedor de Servicios Título I -Jóvenes Fuera de la Escuela</b>						
1. Salarios		\$ 72,931.66			1,358.77	1,358.78
2. Beneficios Marginales		\$ 20,968.17			438.23	438.23
3. Servicios Profesionales		\$ 8,811.00				
4. Viajes Locales		\$ 6,435.08				
5. Viajes al Exterior		\$ 10,000.00				
6. Materiales		\$ 6,200.00				
7. Utilidades		\$ 17,206.00				
8. Adquisición de Equipo		\$ -				
9. Renta		\$ 16,000.00				
10. Misceláneos		\$ 23,578.47			(1,797.00)	(1,197.94)
<b>Subtotal Costos Proveedor de Servicios Título I- Jóvenes Fuera de la Escuela</b>		<b>\$ 182,130.38</b>	<b>\$ -</b>	<b>\$ -</b>	<b>\$ -</b>	<b>\$ 599.07</b>
<b>Costos del Operador CGU/AJC</b>						
1. Salarios		\$ 11,749.32				
2. Beneficios Marginales		\$ 4,480.99				
3. Servicios Profesionales		\$ 990.00				
4. Viajes Locales		\$ 200.00				
5. Viajes al Exterior		\$ 625.00				
6. Materiales		\$ -				
7. Utilidades		\$ -				
8. Adquisición de Equipo		\$ -				
9. Renta		\$ -				
10. Misceláneos		\$ 2,310.00				
<b>Subtotal-Costos del Operador del CGU/AJC</b>		<b>\$ 20,355.31</b>	<b>\$ -</b>	<b>\$ -</b>	<b>\$ -</b>	<b>\$ -</b>
<b>Total - Gastos Operacionales Jóvenes Fuera de la Escuela</b>		<b>\$ 202,485.69</b>	<b>\$ -</b>	<b>\$ -</b>	<b>\$ -</b>	<b>\$ 599.07</b>



**Programa de Desarrollo Laboral**  
**Hoja de Trabajo Modificación y Notificación de Cambio**  
**Resumen de Información Presupuestaria (BIS)**  
**Programa de Jóvenes**

III. Resumen de Uso de Fondos	A)	B)	C)	D)	E)
	Presupuesto Aprobado	Cambio en Primer Trimestre (julio a septiembre)	Cambio en Segundo Trimestre (octubre a diciembre)	Cambio en Tercer Trimestre (enero a marzo)	Cambio en Cuarto Trimestre (abril a junio)
<b>Actividades para Jóvenes Fuera de la Escuela</b>					
1. Manejo de Casos	\$ 55,078.17				
2. Tutoría, adiestramiento en destrezas de estudio, instrucción, estrategias de prevención de deserción escolar y estrategias de recuperación, de conformidad con la Sección 129(c)(2)(A)	\$ 350.00				
3. Servicios de Escuela Superior Alternativa, servicios de recuperación de deserción escolar, de conformidad con la Sección 129(c)(2)(B)	\$ 1,050.00				
4. Experiencia de Trabajo con o sin Paga, incluyendo Internados y Exposición al Trabajo; Programas de Pre-Aprendices; Empleo de Verano y Adiestramiento en el Empleo (OJT), de conformidad con la Sección 129(c)(2)(c)	\$ 85,140.76				
5. Adiestramiento en Destrezas Ocupacionales, de conformidad con la Sección 129(c)(2)(D)	\$ 5,000.00				
6. Educación ofrecida concurrentemente con actividades de preparación para la fuerza trabajadora y adiestramientos para una ocupación, de conformidad con la Sección 129(c)(2)(E)	\$ 2,200.00				
7. Oportunidades de Desarrollo de Liderazgo, de conformidad con la Sección 129(c)(2)(F)	\$ 2,500.00				
8. Servicios de Sostén, de conformidad con la Sección 129(c)(2)(G)	\$ 47,883.28			449.29	449.29
9. Servicio de Mentoría por parte de Adultos, de conformidad con la Sección 129(c)(2)(H)	\$ 4,871.45				
10. Servicios de Seguimiento, de conformidad con la Sección 129(c)(2)(I)	\$ 62,500.00				
11. Orientación y Consejería Abarcadora, de conformidad con la Sección 129(c)(2)(J)	\$ 750.00				
12. Educación en Conceptos Financieros, de conformidad con la Sección 129(c)(2)(K)	\$ 2,450.00				
13. Adiestramiento en Destrezas Empresariales, de conformidad con la Sección 129(c)(2)(L)	\$ 34,200.00				
14. Servicios que proveen información sobre el mercado laboral, empleos con demanda ocupacional, consejería y exploración de carreras, de conformidad con la Sección 129(c)(2)(M)	\$ -				
15. Actividades que ayudan a los jóvenes a prepararse para la transición a la educación postsecundaria y adiestramientos, de conformidad con la Sección 129(c)(2)(N)	\$ 700.00				
16. Otros:	\$ -				
<b>Total - Actividades para Jóvenes Fuera de la Escuela</b>	\$ 304,673.66	\$ -	\$ -	\$ 449.29	\$ 449.29
<b>Total Programa de Jóvenes Fuera de la Escuela</b>	\$ 507,159.35	\$ -	\$ -	\$ 449.29	\$ 1,048.36



Programa de Desarrollo Laboral  
Hoja de Trabajo Modificación y Notificación de Cambio  
Resumen de Información Presupuestaria (BIS)  
Programa de Jóvenes

III. Resumen de Uso de Fondos	A)	B)	C)	D)	E)
	Presupuesto Aprobado	Cambio en Primer Trimestre (julio a septiembre)	Cambio en Segundo Trimestre (octubre a diciembre)	Cambio en Tercer Trimestre (enero a marzo)	Cambio en Cuarto Trimestre (abril a junio)
<b>C. Programa - Detalle Jóvenes Asisten a la Escuela</b>					
<b>Costos Operacionales Proveedor de Servicios Título I - Jóvenes Asisten a la Escuela</b>					
1. Salarios	\$ 72,931.66			1,358.77	1,358.78
2. Beneficios Marginales	\$ 20,968.17			438.23	438.23
3. Servicios Profesionales	\$ 8,811.00				
4. Viajes Locales	\$ 6,435.08				
5. Viajes al Exterior	\$ 10,000.00				
6. Utilidades	\$ 17,206.00				
7. Adquisición de Equipo	\$ -				
8. Renta	\$ 16,000.00				
9. Misceláneos	\$ 23,578.47			(1,797.00)	(1,197.96)
10. Materiales	\$ 6,200.00				
<b>Subtotal Costos Proveedor de Servicios Título I- Jóvenes Asisten a la Escuela</b>	<b>\$ 182,130.38</b>	<b>\$ -</b>	<b>\$ -</b>	<b>\$ -</b>	<b>\$ 599.05</b>
<b>Costos del Operador CGU/AJC</b>					
1. Salarios	\$ 11,749.32				
2. Beneficios Marginales	\$ 4,480.99				
3. Servicios Profesionales	\$ 990.00				
4. Viajes Locales	\$ 200.00				
5. Viajes al Exterior	\$ 625.00				
6. Materiales	\$ -				
7. Utilidades	\$ -				
8. Adquisición de Equipo	\$ -				
9. Renta	\$ -				
10. Misceláneos	\$ 2,310.00				
<b>Subtotal-Costos Operador del CGU/AJC</b>	<b>\$ 20,355.31</b>	<b>\$ -</b>	<b>\$ -</b>	<b>\$ -</b>	<b>\$ -</b>
<b>Total - Gastos Operacionales Jóvenes Asisten a la Escuela</b>	<b>\$ 202,485.69</b>	<b>\$ -</b>	<b>\$ -</b>	<b>\$ -</b>	<b>\$ 599.05</b>



**Programa de Desarrollo Laboral**  
**Hoja de Trabajo Modificación y Notificación de Cambio**  
**Resumen de Información Presupuestaria (BIS)**  
**Programa de Jóvenes**

III. Resumen de Uso de Fondos	A)	B)	C)	D)	E)
	Presupuesto Aprobado	Cambio en Primer Trimestre (julio a septiembre)	Cambio en Segundo Trimestre (octubre a diciembre)	Cambio en Tercer Trimestre (enero a marzo)	Cambio en Cuarto Trimestre (abril a junio)
<b>Actividades para Jóvenes Asisten a la Escuela</b>					
1. Manejo de Casos	\$ 55,078.17				
2. Tutoría, adiestramiento en destrezas de estudio, instrucción, estrategias de prevención de deserción escolar y estrategias de recuperación, de conformidad con la Sección 129(c)(2)(A)	\$ -				
3. Servicios de Escuela Superior Alternativa, servicios de recuperación de deserción escolar, de conformidad con la Sección 129(c)(2)(B)	\$ -				
4. Experiencia de Trabajo con o sin Paga, incluyendo Internados y Exposición al Trabajo; Programas de Pre-Aprendices; Empleo de Verano y Adiestramiento en el Empleo (OJT), de conformidad con la Sección 129(c)(2)(c )	\$ 117,345.24				
5. Adiestramiento en Destrezas Ocupacionales, de conformidad con la Sección 129(c)(2)(D)	\$ -				
6. Educación ofrecida concurrentemente con actividades de preparación para la fuerza trabajadora y adiestramientos para una ocupación, de conformidad con la Sección 129(c)(2)(E)	\$ -				
7. Oportunidades de Desarrollo de Liderazgo, de conformidad con la Sección 129(c)(2)(F)	\$ 24,735.00				
8. Servicios de Sostén, de conformidad con la Sección 129(c)(2)(G)	\$ 41,625.00			449.29	449.29
9. Servicio de Mentoría por parte de Adultos, de conformidad de la Sección 129(c)(2)(H)	\$ 9,000.00				
10. Servicios de Seguimiento, de conformidad con la Sección 129(c)(2)(I)	\$ 2,500.00				
11. Orientación y Consejería Abarcadora, de conformidad con la Sección 129(c)(2)(J)	\$ -				
12. Educación en Conceptos Financieros, de conformidad con la Sección 129(c)(2)(K)	\$ -				
13. Adiestramiento en Destrezas Empresariales, de conformidad con la Sección 129(c)(2)(L).	\$ -				
14. Servicios que proveen información sobre el mercado laboral, empleos con demanda ocupacional, consejería y exploración de carreras, de conformidad con la Sección 129(c)(2)(M)	\$ -				
15. Actividades que ayudan a los jóvenes a prepararse para la transición a la educación postsecundaria y adiestramientos, de conformidad con la Sección 129(c)(2)(N)	\$ 52,500.00				
16. Otros	\$ -				
<b>Total - Actividades para Jóvenes Asisten a la Escuela</b>	\$ 302,783.41	\$ -	\$ -	\$ 449.29	\$ 449.29
<b>Total Programa de Jóvenes Asisten a la Escuela</b>	\$ 505,269.10	\$ -	\$ -	\$ 449.29	\$ 1,048.34
<b>Sub Total - Programa</b>	\$ 1,012,428.45	\$ -	\$ -	\$ 898.58	\$ 2,096.70
<b>Total Experiencia de Trabajo</b> % 0%	\$ 202,486.00	\$ -	\$ -	\$ -	\$ -



**Programa de Desarrollo Laboral**  
**Hoja de Trabajo Modificación y Notificación de Cambio**  
**Resumen de Información Presupuestaria (BIS)**  
**Programa de Jóvenes**

III. Resumen de Uso de Fondos	A)	B)	C)	D)	E)
	Presupuesto Aprobado	Cambio en Primer Trimestre (julio a septiembre)	Cambio en Segundo Trimestre (octubre a diciembre)	Cambio en Tercer Trimestre (enero a marzo)	Cambio en Cuarto Trimestre (abril a junio)
<b>IV. Ingresos de Programa</b>					
1. Ingresos del Programa	\$ -	0.00	0.00	0.00	0.00
2. Aportación Económica de Socios Costos de Infraestructura y Costos Adicionales del CGU	\$ 4,638.44				
3. Aportación no económicas de los Socios Costos de Infraestructura y Costos Adicionales del	\$ -				
4. Aportaciones Inkind de Terceros	\$ 17,340.84				
<b>Total Ingresos de Programa</b>	\$ 21,979.28	\$ -	\$ -	\$ -	\$ -
<b>Resumen de Costos Operacionales (Por cientos)</b>					
<b>Gastos Operacionales Programa</b>	40%	#DIV/0!	#DIV/0!	0%	57%
<b>V. Certificación</b>			<b>VII. Uso Exclusivo del ADL</b>		
Certifico que este Resumen de Información Presupuestaria es cierto en todos sus aspectos y que se preparó a tono con la Ley WIA, sus reglamentos, memorandos administrativos emitidos y las directrices impartidas por la Administración de Desarrollo Laboral.			Se autoriza el presupuesto y el correspondiente plan de trabajo según la Ley WIA, sus reglamentos, memorandos administrativos emitidos y las directrices impartidas por la Administración de Desarrollo Laboral.		
<p align="center">             _____            Presidente(a) de la Junta Local                _____            Presidente(a) Junta de Alcaldes                _____            Agente Fiscal         </p>			<p align="center">           _____            Funcionario de Planificación              _____            Director(a) o su Representante Autorizado         </p>		
<p align="center">           12/16/2019            Fecha              12/16/2019            Fecha              12/16/2019            Fecha         </p>			<p align="center">           _____            Fecha              _____            Fecha         </p>		





**Programa de Desarrollo Laboral  
Programas de Jóvenes  
Desglose de Salarios  
y Beneficios Marginales**

**A. Area Local**

ALDL La Montaña

**B. Fondos**

WIOA

**C. Programa**

Jóvenes

**D. Categoría**

Administración

II. CÓMPUTO DE BENEFICIOS MARGINALES		Subcategoría:		J. Administración	
	Escala (Rate)			Presupuesto	Subtotal
<b>A. Seguro Social</b>	0.062	%	X	49,912.51	\$3,094.58
<b>B. Medicare</b>	0.0145	%	X	49,912.51	\$723.73
<b>C. Fondo del Seguro del Estado</b>	1	%	X	1,597.33	\$1,597.33
<b>D. Plan Médico</b>	1	%	X	5,401.44	\$5,401.44
<b>E. Seguro por Desempleo</b>	1	%	X	630.17	\$630.17
<b>F. Bono de Navidad</b>	1	%	X	2,046.00	\$2,046.00
<b>G. Otros (especifique)</b> VAC Y ENF	1	%	X	2,527.03	\$2,527.03
SS BONO, VAC Y ENF	\$0.06	%	X	4,573.03	\$ 283.53
MED BONO, VAC Y ENF	0.0145	%	X	4,573.03	\$66.31
		%	X	\$	\$
		%	X	\$	\$
		%	X	\$	\$
		%	X	\$	\$

**H. Total de Costos de Beneficios Marginales**

**\$ 16,370.11**

**III. TOTAL DE SALARIOS Y BENEFICIOS MARGINALES**

**\$66,282.63**



**Programa de Desarrollo Laboral  
Programas de Jóvenes  
Desglose de Salarios  
y Beneficios Marginales**

**A. Area Local** ALDL La Montaña **B. Fondos** WIOA  
**C. Programa** Jóvenes **D. Categoría** Administración

II. CÓMPUTO DE BENEFICIOS MARGINALES		Subcategoría: Administración de la Junta Local			
	Escala (Rate)			Presupuesto	Subtotal
A. Seguro Social	0.062	%	X	19,815.84	\$1,228.58
B. Medicare	0.0145	%	X	19,815.84	\$287.33
C. Fondo del Seguro del Estado	1	%	X	391.05	\$391.05
D. Plan Médico	1	%	X	958.32	\$958.32
E. Seguro por Desempleo	1	%	X	112.62	\$112.62
F. Bono de Navidad	1	%	X	330.00	\$330.00
G. Otros (especifique)	0	%	X		\$0.00
<u>SEG SOC BONO NAVIDAD</u>	<u>\$0.06</u>	%	X	<u>\$330</u>	<u>\$20</u>
<u>MED BONO NAVIDAD</u>	<u>0.0145</u>	%	X	<u>\$330</u>	<u>\$4.79</u>
		%	X	<u>\$</u>	<u>\$</u>
		%	X	<u>\$</u>	<u>\$</u>
		%	X	<u>\$</u>	<u>\$</u>
		%	X	<u>\$</u>	<u>\$</u>

**H. Total de Costos de Beneficios Marginales** 3,333.15

<b>III. TOTAL DE SALARIOS Y BENEFICIOS MARGINALES</b>	<b>\$23,148.99</b>
---	--------------------





**Programa de Desarrollo Laboral  
Programas de Jóvenes  
Desglose de Salarios  
y Beneficios Marginales**

**A. Area Local** ALDL La Montaña **B. Fondos** WIOA  
**C. Programa** Jóvenes **D. Categoría** Administración

II. CÓMPUTO DE BENEFICIOS MARGINALES		Subcategoría: Administración del Agente Fiscal			
	Escala (Rate)			Presupuesto	Subtotal
A. Seguro Social	0.062	%	X	30,096.67	\$1,865.99
B. Medicare	0.0145	%	X	30,096.67	\$436.40
C. Fondo del Seguro del Estado	1	%	X	1,188.31	\$1,188.31
D. Plan Médico	1	%	X	4,443.12	\$4,443.12
E. Seguro por Desempleo	1	%	X	522.55	\$522.55
F. Bono de Navidad	1	%	X	1,716.00	\$1,716.00
G. Otros (especifique) VAC Y EBF	1	%	X	2,527.03	\$2,527.03
SS VAC, ENF Y BONO	\$0.06	%	X	4,243.03	\$263
MED VAC, ENF Y BONO	0.0145	%	X	4,243.03	\$61.52
		%	X	\$	\$
		%	X	\$	\$
		%	X	\$	\$
		%	X	\$	\$

**H. Total de Costos de Beneficios Marginales** **13,024.00**

<b>III. TOTAL DE SALARIOS Y BENEFICIOS MARGINALES</b>	<b>\$43,120.67</b>
---	--------------------



**Programa de Desarrollo Laboral  
Programas de Jóvenes  
Desglose de Salarios  
y Beneficios Marginales**

**A. Area Local** ALDL La Montaña      **B. Fondos** WIOA  
**C. Programa** Jóvenes      **D. Categoría** Administración

II. CÓMPUTO DE BENEFICIOS MARGINALES		Subcategoría: Administración Operador del CGU/AJC		
	Escala (Rate)		Presupuesto	Subtotal
A. Seguro Social	0.025	% X	\$0	\$0.00
B. Medicare	0.0012	% X	\$0	\$0.00
C. Fondo del Seguro del Estado	0.0002	% X	\$0	\$0.00
D. Plan Médico	0.0049	% X	\$0	\$0.00
E. Seguro por Desempleo	0.0005	% X	\$0	\$0.00
F. Bono de Navidad		% X	\$	
G. Otros (especifique)	0.001	% X	\$0	\$0.00
		% X	\$	\$
		% X	\$	\$
		% X	\$	\$
		% X	\$	\$
		% X	\$	\$
		% X	\$	\$

**H. Total de Costos de Beneficios Marginales** \$0

<b>III. TOTAL DE SALARIOS Y BENEFICIOS MARGINALES</b>	<b>\$0.00</b>
---	---------------



**Programa de Desarrollo Laboral  
Programas de Jóvenes  
Desglose de Salarios  
y Beneficios Marginales**

**A. Area Local**

ALDL La Montaña

**B. Fondos**

WIOA

**C. Programa**

Jóvenes

**D. Categoría**

Jóvenes Fuera de la Escuela

II. CÓMPUTO DE BENEFICIOS MARGINALES		Subcategoría: Operador del CGU Fuera de la Escuela			
	Escala (Rate)			Presupuesto	Subtotal
A. Seguro Social	0.062	%	X	11,749.32	\$728.46
B. Medicare	0.0145	%	X	11,749.32	\$170.37
C. Fondo del Seguro del Estado	1	%	X	748.37	\$748.37
D. Plan Médico	1	%	X	1,742.40	\$1,742.40
E. Seguro por Desempleo	1	%	X	203.28	\$203.28
F. Bono de Navidad	1	%	X	825.00	\$825.00
G. Otros (especifique)	1	%	X		\$0.00
	0				
SS BONO NAVIDAD	0.062	%	X	825.00	\$51.15
MED BONO NAVIDAD	0.0145	%	X	825.00	\$11.96
	0	%	X	\$	\$
	0	%	X	\$	\$
	0	%	X	\$	\$
	0	%	X	\$	\$

**H. Total de Costos de Beneficios Marginales**

**4,480.99**

**III. TOTAL DE SALARIOS Y BENEFICIOS MARGINALES**

**\$16,230.31**



**Programa de Desarrollo Laboral  
Programas de Jóvenes  
Desglose de Salarios  
y Beneficios Marginales**

**A. Area Local** ALDL La Montaña      **B. Fondos** WIOA  
**C. Programa** Jóvenes      **D. Categoría** Jóvenes Fuera de la Escuela

II. CÓMPUTO DE BENEFICIOS MARGINALES		Subcategoría:		Costo Operacional Proveedor de Servicios de Título I B	
	Escala (Rate)			Presupuesto	Subtotal
A. Seguro Social	0.062	%	X	75,649.21	= \$4,690.25
B. Medicare	0.0145	%	X	75,649.21	= \$1,096.91
C. Fondo del Seguro del Estado	1	%	X	1,528.82	= \$1,528.82
D. Plan Médico	1	%	X	8,634.78	= \$8,634.78
E. Seguro por Desempleo	1	%	X	1,086.10	= \$1,086.10
F. Bono de Navidad	1	%	X	2,937.00	= \$2,937.00
G. Otros (especifique) LIQ VAC Y ENF	1	%	X	1,529.11	= \$1,529.11
	0				
SS BONO, VAC Y ENF	0.062	%	X	4,466.11	= \$276.90
MED BONO, VAC Y ENF	0.0145	%	X	4,466.11	= \$64.76
	0	%	X	\$	= \$
	0	%	X	\$	= \$
	0	%	X	\$	= \$
	0	%	X	\$	= \$

**H. Total de Costos de Beneficios Marginales** 21,844.63

<b>III. TOTAL DE SALARIOS Y BENEFICIOS MARGINALES</b>	<b>\$97,493.84</b>
---	--------------------



**Programa de Desarrollo Laboral  
Programas de Jóvenes  
Desglose de Salarios  
y Beneficios Marginales**

**A. Area Local** ALDL La Montaña **B. Fondos** WIOA  
**C. Programa** Jóvenes **D. Categoría** Jóvenes en la Escuela

II. CÓMPUTO DE BENEFICIOS MARGINALES		Subcategoría: Operador del CGU en la Escuela		
	Escala (Rate)		Presupuesto	Subtotal
A. Seguro Social	0.062	%	X 11,749.32	= \$728.46
B. Medicare	0.0145	%	X 11,749.32	= \$170.37
C. Fondo del Seguro del Estado	1	%	X 748.37	= \$748.37
D. Plan Médico	1	%	X 1,742.40	= \$1,742.40
E. Seguro por Desempleo	1	%	X 203.28	= \$203.28
F. Bono de Navidad	1	%	X 825.00	= \$825.00
G. Otros (especifique)	1	%	X -	= \$0.00
	0			
SS BONO NAVIDAD	0.062	%	X 825.00	= \$51.15
MED BONO NAVIDAD	0.0145	%	X 825.00	= \$11.96
	0	%	X \$	= \$
	0	%	X \$	= \$
	0	%	X \$	= \$
	0	%	X \$	= \$

**H. Total de Costos de Beneficios Marginales** 4,480.99

<b>III. TOTAL DE SALARIOS Y BENEFICIOS MARGINALES</b>	<b>\$16,230.31</b>
---	--------------------



**Programa de Desarrollo Laboral  
Programas de Jóvenes  
Desglose de Salarios  
y Beneficios Marginales**

**A. Area Local**

ALDL La Montaña

**B. Fondos**

WIOA

**C. Programa**

Jóvenes

**D. Categoría**

Jóvenes en la Escuela

II. CÓMPUTO DE BENEFICIOS MARGINALES		Subcategoría: Proveedor de Servicios de Título I B			
	Escala (Rate)			Presupuesto	Subtotal
A. Seguro Social	0.062	%	X	75,649.21	\$4,690.25
B. Medicare	0.0145	%	X	75,649.21	\$1,096.91
C. Fondo del Seguro del Estado	1	%	X	1,528.82	\$1,528.82
D. Plan Médico	1	%	X	8,634.78	\$8,634.78
E. Seguro por Desempleo	1	%	X	1,086.10	\$1,086.10
F. Bono de Navidad	1	%	X	2,937.00	\$2,937.00
G. Otros (especifique) LIQ VAC ENF	1	%	X	1,529.11	\$1,529.11
<u>SS BONO, LIQ VAC Y ENF</u>	0.062	%	X	4,466.11	\$276.90
<u>MED BONO LIQ VAC Y ENF</u>	0.0145	%	X	4,466.11	\$64.76
_____	0	%	X	\$	\$
_____	0	%	X	\$	\$
_____	0	%	X	\$	\$
_____	0	%	X	\$	\$

**H. Total de Costos de Beneficios Marginales**

**21,844.63**

**III. TOTAL DE SALARIOS Y BENEFICIOS MARGINALES**

**\$97,493.84**



GOBIERNO DE PUERTO RICO  
Departamento de Desarrollo Económico y Comercio

Programa de Desarrollo Laboral  
Programas de Jóvenes  
Desglose de Salarios  
y Beneficios Marginales

I. Distribución de Salarios

A. Area Local: ALDL La Montaña

B. Fondos: WIOA

C. Año Programa: 2019-2020

D. Programa Jóvenes

E. # Empleados	F. Título del Puesto	G. Salario Mensual	H. % de Tiempo Invertido en el Programa	I. Salario del Programa	J. Administración			
					%	Salario Categoría	Número de Meses	Subtotal
1	DIRECTOR EJECUTIVO	4,830.00	0.33	1,593.90	0.25	398.48	12	\$ 4,781.70
1	DIR FINANZAS/PLAN/PRE	3,344.00	0.33	1,103.52	0.50	551.76	12	\$ 6,621.12
1	DIRECTORA PERSONAL	1,695.00	0.33	559.35	1.00	559.35	6	\$ 3,356.10
1	PAGADOR	2,191.00	0.33	723.03	1.00	723.03	12	\$ 8,676.36
1	PREINTERVENTORA/TEC	1,828.00	0.33	603.24	0.50	301.62	12	\$ 3,619.44
1	ENCARGADO PROPIEDAD	1,628.00	0.33	537.24	1.00	537.24	12	\$ 6,446.88
1	TEC SERV PART/OFC CO	1,565.00	0.33	516.45	0.10	51.65	12	\$ 619.74
1	DIRECTORA MIS	3,282.00	0.33	1,083.06	0.00	-	12	\$ -
1	DIRECTOR ASUNTOS OP	2,649.00	0.33	874.17	0.00	-	6	\$ -
1	SECRETARIA	1,780.00	0.33	587.40	0.00	-	12	\$ -
1	OFICIAL ADIETRAMIENTO	1,722.00	0.33	568.26	0.00	-	12	\$ -
1	TEC SERVICIOS PART	1,579.00	0.33	521.07	0.00	-	12	\$ -
1	TEC SERVICIOS PART	1,658.00	0.33	547.14	0.00	-	12	\$ -
1	TEC SERVICIOS PART	1,504.00	0.33	496.32	0.00	-	12	\$ -
1	CONSERJE	628.34	0.33	207.35	0.50	103.68	12	\$ 1,244.11
4	COORDINADORES OFC L	2,099.00	0.33	692.67	0.00	-	12	\$ -
4	COORDINADORES OFC L	2,099.00	0.33	692.67	0.00	-	12	\$ -
<b>33</b>								<b>\$ 49,912.51</b>

Certifico Correcto:

Directora de Recursos Humanos

Presidente Junta Local

Presidente Junta de Alcaldes



Programa de Desarrollo Laboral  
Programas de Jóvenes  
Desglose de Salarios  
y Beneficios Marginales

I. Distribución de Salarios


A. Area Local: ALDL La Montaña  
C. Año Programa: 2019-2020


B. Fondos: WIOA  
D. Programa: Jóvenes

E. # Empleados	F. Título del Puesto	G. Salario Mensual	H. % de Tiempo Invertido en el Programa	I. Salario del Programa	J. Administración				Administración de la Junta Local			
					%	Salario Categoría	Número de Meses	Subtotal	%	Salario Categoría	Número de Meses	Subtotal
1	DIRECTOR EJECUTIVO	\$ 4,830.00	0.33	1,593.90	0.25	398.48	12	\$ 4,781.70	40%	159.39	12	\$ 1,912.68
1	DIR FINANZAS/PLAN/PRE	\$ 3,344.00	0.33	1,103.52	0.50	551.76	12	\$ 6,621.12	0%	0	12	\$ -
1	DIRECTORA PERSONAL	\$ 1,695.00	0.33	559.35	1.00	559.35	6	\$ 3,356.10	100%	559.35	6	\$ 3,356.10
1	PAGADOR	\$ 2,191.00	0.33	723.03	1.00	723.03	12	\$ 8,676.36	0%	0	12	\$ -
1	PREINTERVENTORA/TEC	\$ 1,828.00	0.33	603.24	0.50	301.62	12	\$ 3,619.44	0%	0	12	\$ -
1	ENCARGADO PROPIEDAD	\$ 1,628.00	0.33	537.24	1.00	537.24	12	\$ 6,446.88	0%	0	12	\$ -
1	TEC SERV PART/OFC CO	\$ 1,565.00	0.33	516.45	0.10	51.65	12	\$ 619.74	0%	0	12	\$ -
1	DIRECTORA MIS	\$ 3,282.00	0.33	1,083.06	0.00	-	12	\$ -	0%	0	12	\$ -
1	DIRECTOR ASUNTOS OP	\$ 2,649.00	0.33	874.17	0.00	-	6	\$ -	0%	0	6	\$ -
1	SECRETARIA	\$ 1,780.00	0.33	587.40	0.00	-	12	\$ -	0%	0	12	\$ -
1	OFICIAL ADIETRAMIENTO	\$ 1,722.00	0.33	568.26	0.00	-	12	\$ -	0%	0	12	\$ -
1	TEC SERVICIOS PART	\$ 1,579.00	0.33	521.07	0.00	-	12	\$ -	0%	0	12	\$ -
1	TEC SERVICIOS PART	\$ 1,658.00	0.33	547.14	0.00	-	12	\$ -	0%	0	12	\$ -
1	TEC SERVICIOS PART	\$ 1,504.00	0.33	496.32	0.00	-	12	\$ -	0%	0	12	\$ -
1	CONSERJE	\$ 628.34	0.33	207.35	0.50	103.68	12	\$ 1,244.11	0%	0	12	\$ -
4	COORDINADORES OFC L	\$ 2,099.00	0.33	692.67	0.00	-	12	\$ -	0	0	0	\$ -
<b>33</b>								<b>\$ 49,912.51</b>				<b>\$ 19,815.84</b>

Certifico Correcto:

  
Directora de Recursos Humanos

  
Presidente Junta Local

  
Presidente Junta de Alcaldes





Programa de Desarrollo Laboral  
Programas de Jóvenes  
Desglose de Salarios  
y Beneficios Marginales

I. Distribución de Salarios

A. Area Local: ALDL La Montaña  
C. Año Programa: 2019-2020

B. Fondos: WIOA  
D. Programa: Jóvenes

E. # Empleados	F. Título del Puesto	G. Salario Mensual	H. % de Tiempo Invertido en el Programa	I. Salario del Programa	J. Administración				Administración del Agente Fiscal			
					%	Salario Categoría	Número de Meses	Subtotal	%	Salario Categoría	Número de Meses	Subtotal
1	DIRECTOR EJECUTIVO	\$ 4,830.00	0.33	1,593.90	0.25	398.48	12	\$ 4,781.70	60%	239.09	12	\$ 2,869.02
1	DIR FINANZAS/PLAN/PRE	\$ 3,344.00	0.33	1,103.52	0.50	551.76	12	\$ 6,621.12	100%	551.76	12	\$ 6,621.12
1	DIRECTORA PERSONAL	\$ 1,695.00	0.33	559.35	1.00	559.35	6	\$ 3,356.10	0%	-	6	\$ -
1	PAGADOR	\$ 2,191.00	0.33	723.03	1.00	723.03	12	\$ 8,676.36	100%	723.03	12	\$ 8,676.36
1	PREINTERVENTORA/TEC	\$ 1,828.00	0.33	603.24	0.50	301.62	12	\$ 3,619.44	100%	301.62	12	\$ 3,619.44
1	ENCARGADO PROPIEDA	\$ 1,628.00	0.33	537.24	1.00	537.24	12	\$ 6,446.88	100%	537.24	12	\$ 6,446.88
1	TEC SERV PART/OFC CO	\$ 1,565.00	0.33	516.45	0.10	51.65	12	\$ 619.74	100%	51.65	12	\$ 619.74
1	DIRECTORA MIS	\$ 3,282.00	0.33	1,083.06	0.00	-	12	\$ -	100%	-	12	\$ -
1	DIRECTOR ASUNTOS OP	\$ 2,649.00	0.33	874.17	0.00	-	6	\$ -	100%	-	6	\$ -
1	SECRETARIA	\$ 1,780.00	0.33	587.40	0.00	-	12	\$ -	100%	-	12	\$ -
1	OFICIAL ADIETRAMIENTO	\$ 1,722.00	0.33	568.26	0.00	-	12	\$ -	100%	-	12	\$ -
1	TEC SERVICIOS PART	\$ 1,579.00	0.33	521.07	0.00	-	12	\$ -	100%	-	12	\$ -
1	TEC SERVICIOS PART	\$ 1,658.00	0.33	547.14	0.00	-	12	\$ -	100%	-	12	\$ -
1	TEC SERVICIOS PART	\$ 1,504.00	0.33	496.32	0.00	-	12	\$ -	100%	-	12	\$ -
1	CONSERJE	\$ 628.34	0.33	207.35	0.50	103.68	12	\$ 1,244.11	100%	103.68	12	\$ 1,244.11
4	COORDINADORES OFC L	\$ 2,099.00	0.33	692.67	0.00	-	12	\$ -	100%	-	12	\$ -
<b>33</b>								<b>\$ 49,912.51</b>				<b>\$ 30,096.67</b>

Certifico Correcto:

*[Signature]*

Directora de Recursos Humanos

*[Signature]*

Presidente Junta Local

*[Signature]*

Presidente Junta de Alcaldes

I. Distribución de Salarios

**A. Area Local:** ALDL La Montaña      **B. Fondos:** WIOA  
**C. Año Programa:** 2019-2020      **D. Programa:** Jóvenes

E. # Empleados	F. Título del Puesto	G. Salario Mensual	H. % de Tiempo Invertido en el Programa	I. Salario del Programa	J. Administración				Administración Operador del CGU/AJC			
					%	Salario Categoría	Número de Meses	Subtotal	%	Salario Categoría	Número de Meses	Subtotal
1	DIRECTOR EJECUTIVO	\$ 4,830.00	0.33	1,593.90	0.25	398.48	12	\$ 4,781.70	0%	-	12	\$ -
1	DIR FINANZAS/PLAN/PRE	\$ 3,344.00	0.33	1,103.52	0.50	551.76	12	\$ 6,621.12	0%	-	12	\$ -
1	DIRECTORA PERSONAL	\$ 1,695.00	0.33	559.35	1.00	559.35	6	\$ 3,356.10	0%	-	6	\$ -
1	PAGADOR	\$ 2,191.00	0.33	723.03	1.00	723.03	12	\$ 8,676.36	0%	-	12	\$ -
1	PREINTERVENTORA/TEC	\$ 1,828.00	0.33	603.24	0.50	301.62	12	\$ 3,619.44	0%	-	12	\$ -
1	ENCARGADO PROPIEDAD	\$ 1,628.00	0.33	537.24	1.00	537.24	12	\$ 6,446.88	0%	-	12	\$ -
1	TEC SERV PART/OFC CO	\$ 1,565.00	0.33	516.45	0.10	51.65	12	\$ 619.74	0%	-	12	\$ -
1	DIRECTORA MIS	\$ 3,282.00	0.33	1,083.06	0.00	-	12	\$ -	0%	-	12	\$ -
1	DIRECTOR ASUNTOS OP	\$ 2,649.00	0.33	874.17	0.00	-	6	\$ -	0%	-	6	\$ -
1	SECRETARIA	\$ 1,780.00	0.33	587.40	0.00	-	12	\$ -	0%	-	12	\$ -
1	OFICIAL ADIETRAMIENTO	\$ 1,722.00	0.33	568.26	0.00	-	12	\$ -	0%	-	12	\$ -
1	TEC SERVICIOS PART	\$ 1,579.00	0.33	521.07	0.00	-	12	\$ -	0%	-	12	\$ -
1	TEC SERVICIOS PART	\$ 1,658.00	0.33	547.14	0.00	-	12	\$ -	0%	-	12	\$ -
1	TEC SERVICIOS PART	\$ 1,504.00	0.33	496.32	0.00	-	12	\$ -	0%	-	12	\$ -
1	CONSERJE	\$ 628.34	0.33	207.35	0.50	103.68	12	\$ 1,244.11	0%	-	12	\$ -
4	COORDINADORES OFC L	\$ 2,099.00	0.33	692.67	0.00	-	12	\$ -	0%	-	12	\$ -
<b>33</b>								<b>\$ 49,912.51</b>				<b>\$ -</b>

Certifico Correcto:

  
Directora de Recursos Humanos

  
Presidente Junta Local

  
Presidente Junta de Alcaldes



Programa de Desarrollo Laboral  
Programas de Jóvenes  
Desglose de Salarios  
y Beneficios Marginales

I. Distribución de Salarios

A. Area Local: ALDL La Montaña  
C. Año Programa: 2019-2020

B. Fondos: WIOA  
D. Programa: Jóvenes

E. # Empleados	F. Título del Puesto	G. Salario Mensual	H. % de Tiempo Invertido en el Programa	I. Salario del Programa	K. Operacional		L. Fuera de la Escuela				Operador del CGU Fuera de la Escuela			
					% Operacional	Salario Operacional	%	Salario Categoría	Número de Meses	Subtotal	%	Salario Categoría	Número de Meses	Subtotal
1	DIRECTOR EJECUTIVO	4,830.00	0.33	1,593.90	0.75	1,195.43	0.50	597.71	12.00	7,172.55	0.00	-	12	-
1	DIR FINANZAS/PLAN/PRE	3,344.00	0.33	1,103.52	0.50	551.76	0.50	275.88	12.00	3,310.56	0.00	-	12	-
1	DIRECTORA PERSONAL	1,695.00	0.33	559.35	0.00	-	0.00	-	6.00	-	0.00	-	6	-
1	PAGADOR	2,191.00	0.33	723.03	0.00	-	0.00	-	12.00	-	0.00	-	12	-
1	PREINTERVENTORA/TEC	1,828.00	0.33	603.24	0.50	301.62	0.50	150.81	12.00	1,809.72	0.00	-	12	-
1	ENCARGADO PROPIEDAD	1,628.00	0.33	537.24	0.00	-	0.00	-	12.00	-	0.00	-	12	-
1	TEC SERV PART/OFC CO	1,565.00	0.33	516.45	0.90	464.81	0.50	232.40	12.00	2,788.83	0.00	-	12	-
1	DIRECTORA MIS	3,282.00	0.33	1,083.06	1.00	1,083.06	0.50	541.53	12.00	6,498.36	0.00	-	12	-
1	DIRECTOR ASUNTOS OP	2,649.00	0.33	874.17	1.00	874.17	0.50	437.09	6.00	2,622.51	0.00	-	6	-
1	SECRETARIA	1,780.00	0.33	587.40	1.00	587.40	0.50	293.70	12.00	3,524.40	0.00	-	12	-
1	OFICIAL ADIETRAMIENTO	1,722.00	0.33	568.26	1.00	568.26	0.50	284.13	12.00	3,409.56	0.00	-	12	-
1	TEC SERVICIOS PART	1,579.00	0.33	521.07	1.00	521.07	0.50	260.54	12.00	3,126.42	0.00	-	12	-
1	TEC SERVICIOS PART	1,658.00	0.33	547.14	1.00	547.14	0.50	273.57	12.00	3,282.84	0.00	-	12	-
1	TEC SERVICIOS PART	1,504.00	0.33	496.32	1.00	496.32	0.50	248.16	12.00	2,977.92	0.00	-	12	-
1	CONSERJE	628.34	0.33	207.35	0.50	103.68	0.50	51.84	12.00	622.06	0.00	-	12	-
4	COORDINADORES OFC L	2,099.00	0.33	692.67	1.00	692.67	0.50	346.34	12.00	16,624.08	0.00	-	12	-
4	COORDINADORES OFC L	2,099.00	0.33	692.67	0.00	13,053.37	0.00	-	0.00		0.00	-	0	
<b>33</b>										<b>90,419.02</b>		<b>-</b>	<b>0</b>	<b>11,749.32</b>



Programa de Desarrollo Laboral  
Programas de Jóvenes  
Desglose de Salarios  
y Beneficios Marginales

I. Distribución de Salarios

A. Area Local: ALDL La Montaña

B. Fondos: WIOA

C. Año Programa: 2019-2020

D. Programa: Jóvenes

E. # Empleados	F. Título del Puesto	G. Salario Mensual	H. % de Tiempo Invertido en el Programa	I. Salario del Programa	K. Operacional		L. Fuera de la Escuela				Costo Operacional Proveedor de Servicios de Título I B			
					% Operacional	Salario Operacional	%	Salario Categoría	Número de Meses	Subtotal	%	Salario Categoría	Número de Meses	Subtotal
1	DIRECTOR EJECUTIVO	4,830.00	0.33	1,593.90	0.75	1,195.43	0.50	597.71	12	7,172.55	1.00	597.71	12	7,172.55
1	DIR FINANZAS/PLAN/F	3,344.00	0.33	1,103.52	0.50	551.76	0.50	275.88	12	3,310.56	1.00	275.88	12	3,310.56
1	DIRECTORA PERSONAL	1,695.00	0.33	559.35	0.00	-	0.00	-	6	-	1.00	-	6	-
1	PAGADOR	2,191.00	0.33	723.03	0.00	-	0.00	-	12	-	1.00	-	12	-
1	PREINTERVENTORA/	1,828.00	0.33	603.24	0.50	301.62	0.50	150.81	12	1,809.72	1.00	150.81	12	1,809.72
1	ENCARGADO PROPIE	1,628.00	0.33	537.24	0.00	-	0.00	-	12	-	1.00	-	12	-
1	TEC SERV PART/OFC	1,565.00	0.33	516.45	0.90	464.81	0.50	232.40	12	2,788.83	1.00	232.40	12	2,788.83
1	DIRECTORA MIS	3,282.00	0.33	1,083.06	1.00	1,083.06	0.50	541.53	12	6,498.36	1.00	541.53	12	6,498.36
1	DIRECTOR ASUNTOS	2,649.00	0.33	874.17	1.00	874.17	0.50	437.09	6	2,622.51	1.00	437.09	6	2,622.51
1	SECRETARIA	1,780.00	0.33	587.40	1.00	587.40	0.50	293.70	12	3,524.40	1.00	293.70	12	3,524.40
1	OFICIAL ADIETRAMIE	1,722.00	0.33	568.26	1.00	568.26	0.50	284.13	12	3,409.56	1.00	284.13	12	3,409.56
1	TEC SERVICIOS PART	1,579.00	0.33	521.07	1.00	521.07	0.50	260.54	12	3,126.42	1.00	260.54	12	3,126.42
1	TEC SERVICIOS PART	1,658.00	0.33	547.14	1.00	547.14	0.50	273.57	12	3,282.84	1.00	273.57	12	3,282.84
1	TEC SERVICIOS PART	1,504.00	0.33	496.32	1.00	496.32	0.50	248.16	12	2,977.92	1.00	248.16	12	2,977.92
1	CONSERJE	628.34	0.33	207.35	0.50	103.68	0.50	51.84	12	622.06	1.00	51.84	12	622.06
4	COORDINADORES OF	2,099.00	0.33	692.67	1.00	692.67	0.50	346.34	12	16,624.08	1.00	346.34	12	16,624.08
<b>33</b>										<b>\$90,419.02</b>				<b>\$75,649.21</b>

Certifico Correcto:

Directora de Recursos Humanos

Presidente Junta Local

Presidente Junta de Alcaldes



Programa de Desarrollo Laboral  
Programas de Jóvenes  
Desglose de Salarios  
y Beneficios Marginales

I. Distribución de Salarios

A. Area Local: ALDL La Montaña  
C. Año Programa: 2019-2020

B. Fondos: WIOA  
D. Programa: Jóvenes

E. # Empleados	F. Título del Puesto	G. Salario Mensual	H. % de Tiempo Invertido en el Programa	I. Salario del Programa	K. Operacional		M. En la Escuela				Operador del CGU en la Escuela			
					% Operacional	Salario Operacional	%	Salario Categoría	Número de Meses	Subtotal	%	Salario Categoría	Número de Meses	Subtotal
1	DIRECTOR EJECUTIVO	4,830.00	0.33	1,593.90	0.75	1,195.43	0.50	597.71	12.00	7,172.55	0.00	-	12	-
1	DIR FINANZAS/PLAN/PR	3,344.00	0.33	1,103.52	0.50	551.76	0.50	275.88	12.00	3,310.56	0.00	-	12	-
1	DIRECTORA PERSONAL	1,695.00	0.33	559.35	0.00	-	0.00	-	6.00	-	0.00	-	6	-
1	PAGADOR	2,191.00	0.33	723.03	0.00	-	0.00	-	12.00	-	0.00	-	12	-
1	PREINTERVENTORA/TE	1,828.00	0.33	603.24	0.50	301.62	0.50	150.81	12.00	1,809.72	0.00	-	12	-
1	ENCARGADO PROPIED	1,628.00	0.33	537.24	0.00	-	0.00	-	12.00	-	0.00	-	12	-
1	TEC SERV PART/OFC C	1,565.00	0.33	516.45	0.90	464.81	0.50	232.40	12.00	2,788.83	0.00	-	12	-
1	DIRECTORA MIS	3,282.00	0.33	1,083.06	1.00	1,083.06	0.50	541.53	12.00	6,498.36	0.00	-	12	-
1	DIRECTOR ASUNTOS C	2,649.00	0.33	874.17	1.00	874.17	0.50	437.09	6.00	2,622.51	0.00	-	6	-
1	SECRETARIA	1,780.00	0.33	587.40	1.00	587.40	0.50	293.70	12.00	3,524.40	0.00	-	12	-
1	OFICIAL ADIETRAMIEN	1,722.00	0.33	568.26	1.00	568.26	0.50	284.13	12.00	3,409.56	0.00	-	12	-
1	TEC SERVICIOS PART	1,579.00	0.33	521.07	1.00	521.07	0.50	260.54	12.00	3,126.42	0.00	-	12	-
1	TEC SERVICIOS PART	1,658.00	0.33	547.14	1.00	547.14	0.50	273.57	12.00	3,282.84	0.00	-	12	-
1	TEC SERVICIOS PART	1,504.00	0.33	496.32	1.00	496.32	0.50	248.16	12.00	2,977.92	0.00	-	12	-
1	CONSERJE	628.34	0.33	207.35	0.50	103.68	0.50	51.84	12.00	622.06	0.00	-	12	-
4	COORDINADORES OFC	2,099.00	0.33	692.67	1.00	692.67	0.50	346.34	12.00	16,624.08	0.00	-	12	-
4	COORDINADORES OFC	2,099.00	0.33	692.67	0.00	13,053.37	0.00	-	0.00	-	0.00	-	0	-
<b>33</b>										<b>\$ 90,419.02</b>				<b>\$11,749.32</b>

Certifico Correcto:

Directora de Recursos Humanos

Presidente Junta Local

Presidente Junta de Alcaldes



Programa de Desarrollo Laboral  
Programas de Jóvenes  
Desglose de Salarios  
y Beneficios Marginales

I. Distribución de Salarios

A. Area Local: ALDL La Montaña

B. Fondos: WIOA

C. Año Programa: 2019-2020

D. Programa: Jóvenes

E. # Empleados	F. Título del Puesto	G. Salario Mensual	H. % de Tiempo Invertido en el Programa	I. Salario del Programa	K. Operacional		M. En la Escuela				Proveedor de Servicios de Título I B			
					% Operacional	Salario Operacional	%	Salario Categoría	Número de Meses	Subtotal	%	Salario Categoría	Número de Meses	Subtotal
1	DIRECTOR EJECUTIVO	4,830.00	0.33	1,593.90	0.75	1,195.43	0.50	597.71	12	7,172.55	1.00	597.71	12	7,172.55
1	DIR FINANZAS/PLAN/PRE	3,344.00	0.33	1,103.52	0.50	551.76	0.50	275.88	12	3,310.56	1.00	275.88	12	3,310.56
1	DIRECTORA PERSONAL	1,695.00	0.33	559.35	0.00	-	0.00	-	6	-	1.00	0.00	6	-
1	PAGADOR	2,191.00	0.33	723.03	0.00	-	0.00	-	12	-	1.00	0.00	12	-
1	PREINTERVENTORA/TEC	1,828.00	0.33	603.24	0.50	301.62	0.50	150.81	12	1,809.72	1.00	150.81	12	1,809.72
1	ENCARGADO PROPIEDA	1,628.00	0.33	537.24	0.00	-	0.00	-	12	-	1.00	0.00	12	-
1	TEC SERV PART/OFC CO	1,565.00	0.33	516.45	0.90	464.81	0.50	232.40	12	2,788.83	1.00	232.40	12	2,788.83
1	DIRECTORA MIS	3,282.00	0.33	1,083.06	1.00	1,083.06	0.50	541.53	12	6,498.36	1.00	541.53	12	6,498.36
1	DIRECTOR ASUNTOS OP	2,649.00	0.33	874.17	1.00	874.17	0.50	437.09	6	2,622.51	1.00	437.09	6	2,622.51
1	SECRETARIA	1,780.00	0.33	587.40	1.00	587.40	0.50	293.70	12	3,524.40	1.00	293.70	12	3,524.40
1	OFICIAL ADIETRAMIENTO	1,722.00	0.33	568.26	1.00	568.26	0.50	284.13	12	3,409.56	1.00	284.13	12	3,409.56
1	TEC SERVICIOS PART	1,579.00	0.33	521.07	1.00	521.07	0.50	260.54	12	3,126.42	1.00	260.54	12	3,126.42
1	TEC SERVICIOS PART	1,658.00	0.33	547.14	1.00	547.14	0.50	273.57	12	3,282.84	1.00	273.57	12	3,282.84
1	TEC SERVICIOS PART	1,504.00	0.33	496.32	1.00	496.32	0.50	248.16	12	2,977.92	1.00	248.16	12	2,977.92
1	CONSERJE	628.34	0.33	207.35	0.50	103.68	0.50	51.84	12	622.06	1.00	51.84	12	622.06
4	COORDINADORES OFC L	2,099.00	0.33	692.67	1.00	692.67	0.50	346.34	12	16,624.08	1.00	346.34	12	16,624.08
<b>33</b>										<b>\$90,419.02</b>				<b>\$75,649.21</b>

Certifico Correcto:

Directora de Recursos Humanos

Presidente Junta Local

Presidente Junta de Alcaldes

Programa de Desarrollo Laboral  
Programas de Jóvenes  
Desglose de Salarios  
y Beneficios Marginales

Resumen de Distribución de Salarios y Beneficio Marginales

A. Area Local: ALDL La Montaña

B. Fondos: WIOA

C. Año Progra 2019-2020

D. Programa: Jóvenes

E. # Empleados	F. Título del Puesto	G. Salario Mensual	H. % de Tiempo Invertido en el Programa	I. Salario del Programa	J. Administración	L. Fuera de la Escuela			M. En la Escuela			Total Salarios
						Operador del CGU Fuera de la Escuela	Costo Operacional Proveedor de Servicios de Título I B	Subtotal	Operador del CGU en la Escuela	Proveedor de Servicios de Título I B	Subtotal	
1	DIRECTOR EJECUTIV	4,830.00	0.33	1,593.90	4,781.70	-	7,172.55	7,172.55	-	7,172.55	7,172.55	\$ 19,126.80
1	DIR FINANZAS/PLAN/	3,344.00	0.33	1,103.52	6,621.12	-	3,310.56	3,310.56	-	3,310.56	3,310.56	\$ 13,242.24
1	DIRECTORA PERSON	1,695.00	0.33	559.35	3,356.10	-	-	-	-	-	-	\$ 3,356.10
1	PAGADOR	2,191.00	0.33	723.03	8,676.36	-	-	-	-	-	-	\$ 8,676.36
1	PREINTERVENTORA/	1,828.00	0.33	603.24	3,619.44	-	1,809.72	1,809.72	-	1,809.72	1,809.72	\$ 7,238.88
1	ENCARGADO PROPIE	1,628.00	0.33	537.24	6,446.88	-	-	-	-	-	-	\$ 6,446.88
1	TEC SERV PART/OFC	1,565.00	0.33	516.45	619.74	-	2,788.83	2,788.83	-	2,788.83	2,788.83	\$ 6,197.40
1	DIRECTORA MIS	3,282.00	0.33	1,083.06	-	-	6,498.36	6,498.36	-	6,498.36	6,498.36	\$ 12,996.72
1	DIRECTOR ASUNTOS	2,649.00	0.33	874.17	-	-	2,622.51	2,622.51	-	2,622.51	2,622.51	\$ 5,245.02
1	SECRETARIA	1,780.00	0.33	587.40	-	-	3,524.40	3,524.40	-	3,524.40	3,524.40	\$ 7,048.80
1	OFICIAL ADIETRAMIE	1,722.00	0.33	568.26	-	-	3,409.56	3,409.56	-	3,409.56	3,409.56	\$ 6,819.12
1	TEC SERVICIOS PAR	1,579.00	0.33	521.07	-	-	3,126.42	3,126.42	-	3,126.42	3,126.42	\$ 6,252.84
1	TEC SERVICIOS PAR	1,658.00	0.33	547.14	-	-	3,282.84	3,282.84	-	3,282.84	3,282.84	\$ 6,565.68
1	TEC SERVICIOS PAR	1,504.00	0.33	496.32	-	-	2,977.92	2,977.92	-	2,977.92	2,977.92	\$ 5,955.84
1	CONSERJE	628.34	0.33	207.35	1,244.11	-	622.06	622.06	-	622.06	622.06	\$ 2,488.23
4	COORDINADORES OF	2,099.00	0.33	692.67	-	-	16,624.08	16,624.08	-	16,624.08	16,624.08	\$ 33,248.16
4	COORDINADORES OF	2,099.00	0.33	692.67	-	-	-	-	-	-	-	\$ -
33					\$49,912.51	11,749.32	75,649.21	87,398.53	11,749.32	75,649.21	87,398.53	\$ 224,709.57
Beneficios Marginales					16,370.11	4,480.99	21,844.63	26,325.62	4,480.99	21,844.63	26,325.62	\$ 69,021.35
Total Salarios y Beneficios Marginales					\$ 66,282.63	\$ 16,230.31	\$ 97,493.84	\$ 113,724.14	\$ 16,230.31	\$ 97,493.84	\$ 113,724.14	\$ 293,730.91

Certifico Correcto:

  
Directora de Recursos Humanos

  
Presidente Junta Local

  
Presidente Junta de Alcaldes

## Narrativo del BIS

### Administración

#### Costo de la Junta local

**2. Salarios \$19,815.84**

Se aumenta esta partida por la cantidad de **\$528.66**. Se proyecta otorgarle un aumento de salario a la Directora de Recursos Humanos, a partir del tercer trimestre de este año fiscal.

**3. Beneficios Marginales \$3,338.15**

Se aumenta esta partida por la cantidad de **\$64.24**. Este dinero será para cubrir los beneficios marginales de acuerdo al aumento de salarios.

#### Costo del Agente Fiscal

**5. Viajes al Exterior \$9,447.67**

Se disminuye esta partida por la cantidad de **\$547.81**. Este dinero será utilizado para cubrir los aumentos en el área de costos de la Junta Local.

## Programa de Jóvenes Fuera de la Escuela

#### Costos Operacionales Proveedor de Servicios Título I para Jóvenes Fuera de la Escuela

**1. Salarios \$75,649.21**

Se aumenta esta partida por la cantidad de **\$2,717.55**. Se proyecta otorgarle un aumento al Director de Operaciones a partir del tercer trimestre de este año fiscal. Además, se nombrarán, por necesidad de servicios, dos técnicos de servicios al participante. Uno será para la Oficina Local de Corozal y otro para la Oficina Local de Orocovis.

**2. Beneficios Marginales \$21,844.63**

Se aumenta esta partida por la cantidad de **\$876.46**. Se cubrirán la diferencia de los beneficios marginales del Director de Operaciones y de los dos empleados nuevos.

**10. Misceláneos \$20,583.53**

Se disminuye esta partida por la cantidad de **(\$2,994.94)**. Este dinero será utilizado en el cambio de salario y beneficios marginales.

#### Actividades para Jóvenes Fuera de la Escuela

**8. Servicios de Sostén, de conformidad con la Sección 129(c)(2)(G)**



Se aumenta **\$898.58** a esta partida y no conlleva cambios en total de participantes. Para esta partida se modifica el presupuesto asignado a **\$48,781.86** para incluir fondos adicionales asignados a nuestra Área Local.

## **Programa Jóvenes que Asisten a la Escuela**

### **Costos Operacionales Proveedor de Servicios Título I para Jóvenes que Asisten la Escuela**

**1. Salarios \$75,649.21**

Se aumenta esta partida por la cantidad de **\$2,717.55**. Se proyecta otorgarle un aumento al Director de Operaciones a partir del tercer trimestre de este año fiscal. Además, se nombrarán, por necesidad de servicios, dos técnicos de servicios al participante. Uno será para la Oficina Local de Corozal y otro para la Oficina Local de Orocovis.

**2. Beneficios Marginales \$21,844.63**

Se aumenta esta partida por la cantidad de **\$876.46**. Se cubrirán la diferencia de los beneficios marginales del Director de Operaciones y de los dos empleados nuevos.

**9. Misceláneos \$20,583.51**

Se disminuye esta partida por la cantidad de **(\$2,994.96)**. Este dinero será utilizado en el cambio de salario y beneficios marginales.

### **Actividades para Jóvenes que Asisten a la Escuela**

**8. Servicios de Sostén, de conformidad con la Sección 129(c)(2)(G)**

Se aumenta **\$898.58** a esta partida y no conlleva cambios en total de participantes. Para esta partida se modifica el presupuesto asignado a **\$42,523.58** para incluir fondos adicionales asignados a nuestra Área Local.

**LA MONTANA**  
 Encumbrance Budget - 19-20 Resumido Prog Jovenes WIOA  
 010 - Jovenes  
 2020 - PY 2019-2020  
 010 - Administracion  
 100 - Jta-Local  
 From 7/1/2019 Through 6/30/2020

Account Code	Account Title	Asignacion Aprobada	Gastos del Periodo	Gastos Acumulados	Obligaciones y Compromisos	Total Gastos y Obligaciones	Asignacion
010	Administracion						
01	Salarios	19,287.18	8,036.40	8,036.40	0.00	8,036.40	11,250.78
02	Beneficios Marginales	3,273.91	2,053.43	2,053.43	0.00	2,053.43	1,220.48
03	Servicios Profesionales	2,070.00	557.81	557.81	1,512.19	2,070.00	0.00
04	Viajes Locales	1,600.00	0.00	0.00	0.00	0.00	1,600.00
05	Viajes al Exterior	2,040.00	684.93	684.93	0.23	685.16	1,354.84
06	Materiales	1,006.52	0.00	0.00	0.00	0.00	1,006.52
07	Utilidades	260.00	41.97	41.97	109.84	151.81	108.19
09	Renta	4,000.00	1,375.87	1,375.87	2,144.95	3,520.82	479.18
10	Miscelaneos	4,800.00	43.91	43.91	0.00	43.91	4,756.09
Total 010	Administracion	38,337.61	12,794.32	12,794.32	3,767.21	16,561.53	21,776.08

**LA MONTANA**  
 Encumbrance Budget - 19-20 Resumido Prog Jovenes WIOA  
 010 - Jovenes  
 2020 - PY 2019-2020  
 010 - Administracion  
 103 - Agente Fiscal  
 From 7/1/2019 Through 6/30/2020

Account Code	Account Title	Asignacion Aprobada	Gastos del Periodo	Gastos Acumulados	Obligaciones y Compromisos	Total Gastos y Obligaciones	Asignacion
010	Administracion						
01	Salarios	30,096.67	12,540.30	12,540.30	0.00	12,540.30	17,556.37
02	Beneficios Marginales	13,037.79	3,834.63	3,834.63	0.00	3,834.63	9,203.16
03	Servicios Profesionales	6,226.00	0.00	0.00	5,668.25	5,668.25	557.75
04	Viajes Locales	2,392.47	0.00	0.00	0.00	0.00	2,392.47
05	Viajes al Exterior	9,701.48	1,192.67	1,192.67	0.45	1,193.12	8,508.36
06	Materiales	1,200.03	0.00	0.00	0.00	0.00	1,200.03
07	Utilidades	3,000.00	194.61	194.61	1,184.20	1,378.81	1,621.19
09	Renta	4,000.00	742.88	742.88	1,963.64	2,706.52	1,293.48
10	Miscelaneos	4,500.00	4.20	4.20	0.00	4.20	4,495.80
Total 010	Administracion	74,154.44	18,509.29	18,509.29	8,816.54	27,325.83	46,828.61

**LA MONTANA**  
 Encumbrance Budget - 19-20 Resumido Prog Jovenes WIOA  
 010 - Jovenes  
 2020 - PY 2019-2020  
 020 - Programas  
 000 - Oficina Central  
 From 7/1/2019 Through 6/30/2020

Account Code	Account Title	Asignacion Aprobada	Gastos del Periodo	Gastos Acumulados	Obligaciones y Compromisos	Total Gastos y Obligaciones	Asignacion
020	In - School						
01	Salarios	41,817.60	15,679.25	15,679.25	0.00	15,679.25	26,138.35
02	Beneficios Marginales	13,260.57	4,242.03	4,242.03	0.00	4,242.03	9,018.54
15-W	Experiencia de Trabajo con o sin Paga	117,345.24	15,462.23	15,462.23	0.00	15,462.23	101,883.01
18	Oportunidades para el Desarrollo de Liderazgo	24,735.00	0.00	0.00	24,735.00	24,735.00	0.00
19	Servicios de Sosten	41,625.00	3,320.00	3,320.00	0.00	3,320.00	38,305.00
20	Servicios Mentoría por parte de Adultos	9,000.00	0.00	0.00	9,000.00	9,000.00	0.00
21	Servicios de Seguimiento	2,500.00	0.00	0.00	2,500.00	2,500.00	0.00
26	Activ que ayudan a los jov a prep para la transicion a la educ postsecundaria y	52,500.00	23,030.00	23,030.00	13,720.00	36,750.00	15,750.00
Total 020	In - School	302,783.41	61,733.51	61,733.51	49,955.00	111,688.51	191,094.90
025	Out - School						
01	Salarios	41,817.60	11,422.22	11,422.22	0.00	11,422.22	30,395.38
02	Beneficios Marginales	13,260.57	1,821.80	1,821.80	0.00	1,821.80	11,438.77
13	Tutoria, Adiest, destrezas de est., est. de prev de desercion esc y est de recup	350.00	0.00	0.00	0.00	0.00	350.00
14	Serv. de Esc. Sup. Alternativa, serv. de recup. de desercion escolar	1,050.00	0.00	0.00	300.00	300.00	750.00
15-W	Experiencia de Trabajo con o sin Paga	85,140.76	12,423.66	12,423.66	0.00	12,423.66	72,717.10
16	Adiestramiento en Destrezas Ocupacionales (Aprendizaje dest. ocupacional)	5,000.00	0.00	0.00	0.00	0.00	5,000.00
17	Edu. ofrecida concurrente con actividades de preparacion para la fuerza trabajad	2,200.00	0.00	0.00	0.00	0.00	2,200.00
18	Oportunidades para el Desarrollo de Liderazgo	2,500.00	0.00	0.00	2,350.00	2,350.00	150.00
19	Servicios de Sosten	47,883.28	3,560.00	3,560.00	0.00	3,560.00	44,323.28
20	Servicios Mentoría por parte de Adultos	4,871.45	0.00	0.00	4,871.45	4,871.45	0.00

**LA MONTANA**  
 Encumbrance Budget - 19-20 Resumido Prog Jovenes WIOA  
 010 - Jovenes  
 2020 - PY 2019-2020  
 020 - Programas  
 000 - Oficina Central  
 From 7/1/2019 Through 6/30/2020

Account Code	Account Title	Asignacion Aprobada	Gastos del Periodo	Gastos Acumulados	Obligaciones y Compromisos	Total Gastos y Obligaciones	Asignacion
21	Servicios de Seguimiento	62,500.00	0.00	0.00	62,500.00	62,500.00	0.00
22	Orientacion y consejeria abarcadora	750.00	0.00	0.00	0.00	0.00	750.00
23	Educacion en conceptos financieros	2,450.00	0.00	0.00	2,450.00	2,450.00	0.00
24	Adiestramiento Empresarial	34,200.00	0.00	0.00	34,200.00	34,200.00	0.00
26	Activ que ayudan a los jov a prep para la transicion a la educ postsecundaria y	700.00	0.00	0.00	175.00	175.00	525.00
<b>Total 025</b>	<b>Out - School</b>	<b>304,673.66</b>	<b>29,227.68</b>	<b>29,227.68</b>	<b>106,846.45</b>	<b>136,074.13</b>	<b>168,599.53</b>

**LA MONTANA**  
 Encumbrance Budget - 19-20 Resumido Prog Jovenes WIOA  
 010 - Jovenes  
 2020 - PY 2019-2020  
 020 - Programas  
 102 - CENTRO GESTION UNICA  
 From 7/1/2019 Through 6/30/2020

Account Code	Account Title	Asignacion Aprobada	Gastos del Periodo	Gastos Acumulados	Obligaciones y Compromisos	Total Gastos y Obligaciones	Asignacion
016	Gastos Operacionales In School						
01	Salarios	11,749.32	4,895.60	4,895.60	0.00	4,895.60	6,853.72
02	Beneficios Marginales	4,480.99	1,861.22	1,861.22	0.00	1,861.22	2,619.77
03	Servicios Profesionales	990.00	49.65	49.65	123.57	173.22	816.78
04	Viajes Locales	200.00	0.00	0.00	0.00	0.00	200.00
05	Viajes al Exterior	625.00	0.00	0.00	0.00	0.00	625.00
10	Miscelaneos	2,310.00	7.61	7.61	0.00	7.61	2,302.39
Total 016	Gastos Operacionales In School	20,355.31	6,814.08	6,814.08	123.57	6,937.65	13,417.66
017	Gastos Oper. Out School						
01	Salarios	11,749.32	4,895.30	4,895.30	0.00	4,895.30	6,854.02
02	Beneficios Marginales	4,480.99	1,860.81	1,860.81	0.00	1,860.81	2,620.18
03	Servicios Profesionales	990.00	49.65	49.65	123.57	173.22	816.78
04	Viajes Locales	200.00	0.00	0.00	0.00	0.00	200.00
05	Viajes al Exterior	625.00	0.00	0.00	0.00	0.00	625.00
10	Miscelaneos	2,310.00	7.59	7.59	0.00	7.59	2,302.41
Total 017	Gastos Oper. Out School	20,355.31	6,813.35	6,813.35	123.57	6,936.92	13,418.39

**LA MONTANA**  
 Encumbrance Budget - 19-20 Resumido Prog Jovenes WIOA  
 010 - Jovenes  
 2020 - PY 2019-2020  
 020 - Programas  
 104 - Servicios Ttulo 1B  
 From 7/1/2019 Through 6/30/2020

Account Code	Account Title	Asignacion Aprobada	Gastos del Periodo	Gastos Acumulados	Obligaciones y Compromisos	Total Gastos y Obligaciones	Asignacion
016	Gastos Operacionales In School						
01	Salarios	72,931.66	32,524.32	32,524.32	0.00	32,524.32	40,407.34
02	Beneficios Marginales	20,968.17	7,069.87	7,069.87	0.00	7,069.87	13,898.30
03	Servicios Profesionales	8,811.00	0.00	0.00	2,499.08	2,499.08	6,311.92
04	Viajes Locales	6,435.08	0.00	0.00	0.00	0.00	6,435.08
05	Viajes al Exterior	10,000.00	0.00	0.00	0.08	0.08	9,999.92
06	Materiales	6,200.00	0.00	0.00	0.00	0.00	6,200.00
07	Utilidades	17,206.00	1,752.94	1,752.94	7,132.18	8,885.12	8,320.88
09	Renta	16,000.00	5,205.92	5,205.92	8,971.79	14,177.71	1,822.29
10	Miscelaneos	23,578.47	20.49	20.49	5.27	25.76	23,552.71
Total 016	Gastos Operacionales In School	182,130.38	46,573.54	46,573.54	18,608.40	65,181.94	116,948.44
017	Gastos Oper. Out School						
01	Salarios	72,931.66	32,228.54	32,228.54	0.00	32,228.54	40,703.12
02	Beneficios Marginales	20,968.17	5,498.95	5,498.95	0.00	5,498.95	15,469.22
03	Servicios Profesionales	8,811.00	0.00	0.00	2,499.08	2,499.08	6,311.92
04	Viajes Locales	6,435.08	0.00	0.00	0.00	0.00	6,435.08
05	Viajes al Exterior	10,000.00	0.00	0.00	0.08	0.08	9,999.92
06	Materiales	6,200.00	0.00	0.00	0.00	0.00	6,200.00
07	Utilidades	17,206.00	1,477.48	1,477.48	7,132.18	8,609.66	8,596.34
09	Renta	16,000.00	2,862.08	2,862.08	8,971.79	11,833.87	4,166.13
10	Miscelaneos	23,578.47	20.49	20.49	5.27	25.76	23,552.71
Total 017	Gastos Oper. Out School	182,130.38	42,087.54	42,087.54	18,608.40	60,695.94	121,434.44
	Total 2020 - PY 2019-2020	1,124,920.50	224,553.31	224,553.31	206,849.14	431,402.45	693,518.05
	Total 010 - Jovenes	1,124,920.50	224,553.31	224,553.31	206,849.14	431,402.45	693,518.05

**LA MONTANA**  
 Encumbrance Budget - 19-20 Resumido Prog Jovenes WIOA  
 010 - Jovenes  
 2020 - PY 2019-2020  
 020 - Programas  
 104 - Servicios Ttulo 1B  
 From 7/1/2019 Through 6/30/2020

Account Code	Account Title	Asignacion Aprobada	Gastos del Periodo	Gastos Acumulados	Obligaciones y Compromisos	Total Gastos y Obligaciones	Asignacion
Report Total		1,124,920.50	224,553.31	224,553.31	206,849.14	431,402.45	693,518.05



## PROGRAMA DE ADULTOS

---



Programa de Desarrollo Laboral  
Resumen de Información Presupuestaria  
Modificación y Notificación  
Programa de Adultos y Trabajadores Desplazados

<b>I. Información Básica</b>		<b>B. Núm. de Contrato</b>		<b>C. Seguro Social Patronal</b>		<b>D. Año Programa</b>	
<b>A. Nombre y Dirección Junta Local</b>		2020-000017		660-521534		2019-2020	
JUNTA LOCAL LA MONTAÑA							
3 CALLE BARCELO SUITE #800							
BARRANQUITAS, PR 00794							
<b>Asignación Proveniente:</b>		<b>E. Período del Resumen de Información Presupuestaria</b>					
0		Desde: 1 JULIO 2019		Hasta: 30 JUNIO 2020			
		<input type="checkbox"/> Modificación		<input type="checkbox"/> Notificación		<input type="checkbox"/> Transferencia de Fondos	
						<b>F. Documento:</b> 2	

**PROGRAMA**  Adultos  Trabajadores Desplazados

II. Categorías de Costos	Asignación Regular	Transferencias	Total Disponible	%
A. Administración	\$ 112,497.87	\$ -	\$ 112,497.87	10%
B. Programa	\$ 1,012,480.85	\$ -	\$ 1,012,480.85	90%
<b>Total (A + B)</b>	<b>\$ 1,124,978.72</b>	<b>\$ -</b>	<b>\$ 1,124,978.72</b>	<b>100%</b>

III. Resumen de Uso de Fondos	A)	B)	C)	D)	E)
	Primer Trimestre (julio a septiembre)	Segundo Trimestre (octubre a diciembre)	Tercer Trimestre (enero a marzo)	Cuarto Trimestre (abril a junio)	Total Disponible

A. Categoría de Administración					
Costos de la Junta Local					
1. Salarios	3,143.75	6,287.50	12,601.67	18,915.84	\$ 18,915.84
2. Beneficios Marginales	584.71	1,627.22	2,497.87	3,368.53	\$ 3,368.53
3. Servicios Profesionales	510.00	1,020.00	1,530.00	2,040.00	\$ 2,040.00
4. Viajes Locales	150.00	300.00	450.00	600.00	\$ 600.00
5. Viajes al Exterior	500.00	1,000.00	1,550.00	2,100.00	\$ 2,100.00
6. Materiales	60.00	120.00	180.00	240.00	\$ 240.00
7. Utilidades	45.00	90.00	135.00	180.00	\$ 180.00
8. Adquisición de Equipo	-	-	-	-	\$ -
9. Renta	1,000.00	2,000.00	3,000.00	4,000.00	\$ 4,000.00
10. Misceláneos	1,174.69	2,349.38	3,524.07	4,698.75	\$ 4,698.75
<b>Subtotal -Costos de la Junta Local</b>	<b>\$ 7,168.15</b>	<b>\$ 14,794.10</b>	<b>\$ 25,468.61</b>	<b>\$ 36,143.12</b>	<b>\$ 36,143.12</b>



Programa de Desarrollo Laboral  
Resumen de Información Presupuestaria  
Modificación y Notificación  
Programa de Adultos y Trabajadores Desplazados

III. Resumen de Uso de Fondos	A)	B)	C)	D)	E)
	Primer Trimestre (julio a septiembre)	Segundo Trimestre (octubre a diciembre)	Tercer Trimestre (enero a marzo)	Cuarto Trimestre (abril a junio)	Total Disponible
<b>Costos del Agente Fiscal</b>					
1. Salarios	9,202.22	18,404.44	24,250.55	30,096.67	\$ 30,096.67
2. Beneficios Marginales	2,189.13	6,487.68	11,392.15	13,324.53	\$ 13,324.53
3. Servicios Profesionales	1,503.00	3,006.00	4,509.00	6,012.00	\$ 6,012.00
4. Viajes Locales	750.00	1,527.63	2,027.63	2,527.63	\$ 2,527.63
5. Viajes al Exterior	2,500.00	5,000.00	7,656.47	10,312.94	\$ 10,312.94
6. Materiales	250.00	500.00	750.00	1,275.27	\$ 1,275.27
7. Utilidades	1,148.00	2,296.00	3,444.00	4,592.00	\$ 4,592.00
8. Adquisición de Equipo	-	-	-	-	\$ -
9. Renta	1,000.00	2,000.00	3,000.00	4,000.00	\$ 4,000.00
10. Misceláneos	1,000.00	2,000.00	3,213.71	4,213.71	\$ 4,213.71
<b>Subtotal-Costos del Agente Fiscal</b>	<b>\$ 19,542.35</b>	<b>\$ 41,221.75</b>	<b>\$ 60,243.51</b>	<b>\$ 76,354.75</b>	<b>\$ 76,354.75</b>
<b>Operador del CGU/AJC</b>					
1. Salarios	-	-	-	-	\$ -
2. Beneficios Marginales	-	-	-	-	\$ -
3. Servicios Profesionales	-	-	-	-	\$ -
4. Viajes Locales	-	-	-	-	\$ -
5. Viajes al Exterior	-	-	-	-	\$ -
6. Materiales	-	-	-	-	\$ -
7. Utilidades	-	-	-	-	\$ -
8. Adquisición de Equipo	-	-	-	-	\$ -
9. Renta	-	-	-	-	\$ -
10. Misceláneos	-	-	-	-	\$ -
<b>Subtotal-Operador del CGU/AJC</b>	<b>\$ -</b>	<b>\$ -</b>	<b>\$ -</b>	<b>\$ -</b>	<b>\$ -</b>
<b>Total - Administración</b>	<b>\$ 26,710.50</b>	<b>\$ 56,015.85</b>	<b>\$ 85,712.12</b>	<b>\$ 112,497.87</b>	<b>\$ 280,936.34</b>



Programa de Desarrollo Laboral  
Resumen de Información Presupuestaria  
Modificación y Notificación  
Programa de Adultos y Trabajadores Desplazados

III. Resumen de Uso de Fondos	A)	B)	C)	D)	E)
	Primer Trimestre (julio a septiembre)	Segundo Trimestre (octubre a diciembre)	Tercer Trimestre (enero a marzo)	Cuarto Trimestre (abril a junio)	Total Disponible
<b>B. Categoría de Programa</b>					
<b>Costos Operacionales</b>					
<b>Costos Operacionales Proveedor de Servicios de Título I</b>					
1. Salarios	37,976.08	75,952.15	116,645.77	157,339.39	\$ 157,339.39
2. Beneficios Marginales	8,330.54	23,365.08	35,675.98	44,215.26	\$ 44,215.26
3. Servicios Profesionales	4,900.50	9,801.00	14,701.50	19,602.00	\$ 19,602.00
4. Viajes Locales	2,500.00	6,980.14	9,480.14	11,980.14	\$ 11,980.14
5. Viajes al Exterior	4,750.00	9,500.00	14,250.00	19,990.98	\$ 19,990.98
6. Materiales	3,103.75	6,207.50	9,311.25	12,415.00	\$ 12,415.00
7. Utilidades	8,750.00	17,500.00	26,250.00	35,000.00	\$ 35,000.00
8. Adquisición de Equipo	-	-	-	-	\$ -
9. Renta	8,000.00	16,000.00	24,000.00	32,000.00	\$ 32,000.00
10. Misceláneos	6,529.77	15,931.90	24,536.23	33,140.56	\$ 33,140.56
<b>Subtotal -Costos Operacionales Proveedor de Servicios de Título I</b>	<b>\$ 84,840.64</b>	<b>\$ 181,237.77</b>	<b>\$ 274,850.87</b>	<b>\$ 365,683.33</b>	<b>\$ 365,683.33</b>
<b>Costos Operador del CGU/AJC</b>					
1. Salarios	5,874.66	11,749.32	17,623.98	23,498.64	\$ 23,498.64
2. Beneficios Marginales	1,534.90	4,490.57	6,025.47	7,560.37	\$ 7,560.37
3. Servicios Profesionales	495.00	990.00	1,485.00	1,980.00	\$ 1,980.00
4. Viajes Locales	162.50	325.00	487.50	650.00	\$ 650.00
5. Viajes al Exterior	250.00	500.00	750.00	1,000.00	\$ 1,000.00
6. Materiales	-	-	-	-	\$ -
7. Utilidades	-	-	-	-	\$ -
8. Adquisición de Equipo	-	-	-	-	\$ -
9. Renta	-	-	-	-	\$ -
10. Misceláneos	1,155.00	2,310.00	3,465.00	4,620.00	\$ 4,620.00
<b>Subtotal -Costos del Operador del CGU/AJC</b>	<b>\$ 9,472.06</b>	<b>\$ 20,364.89</b>	<b>\$ 29,836.95</b>	<b>\$ 39,309.01</b>	<b>\$ 39,309.01</b>
<b>Total- Costos Operacionales de Programa</b>	<b>\$ 94,312.70</b>	<b>\$ 201,602.66</b>	<b>\$ 304,687.82</b>	<b>\$ 404,992.34</b>	<b>\$ 404,992.34</b>



Programa de Desarrollo Laboral  
Resumen de Información Presupuestaria  
Modificación y Notificación  
Programa de Adultos y Trabajadores Desplazados

III. Resumen de Uso de Fondos	A)	B)	C)	D)	E)
	Primer Trimestre (julio a septiembre)	Segundo Trimestre (octubre a diciembre)	Tercer Trimestre (enero a marzo)	Cuarto Trimestre (abril a junio)	Total Disponible
<b>Servicios de Desarrollo de Carreras</b>					
1. Servicios de Consejería	26,191.88	56,984.12	83,964.46	110,156.34	\$ 110,156.34
2. Servicio de Bolsa de Trabajos (Labor Exchange Services), en conformidad con la Sección 134(c)(2)(A)(iv)	500.00	1,000.00	1,500.00	2,000.00	\$ 2,000.00
3. Servicios Pre-Vocacionales de Corta Duración, en conformidad con la Sección 134(c)(2)(A)(xi)	-	9,499.50	34,499.50	34,985.97	\$ 34,985.97
4. Experiencia de Trabajo e Internados Conectados a Ocupaciones y Carreras, en conformidad con la Sección 134(c)(2)(A)(xi)	33,051.12	106,327.80	131,052.96	131,052.96	\$ 131,052.96
5. Actividades de Preparación para Entrar a la Fuerza Trabajadora, en conformidad con la Sección 134(c)(2)(A)(xi)	2,000.00	2,000.00	2,000.00	2,000.00	\$ 2,000.00
6. Servicios de Alfabetización Financiera (Educación Financiera), en conformidad con la Sección 134(c)(2)(A)(xi)	1,000.00	1,375.00	1,375.00	1,375.00	\$ 1,375.00
7. Búsqueda de Empleo Fuera del Area y Asistencia en la Relocalización, en conformidad con la Sección 134(c)(2)(A)(xi)	500.00	500.00	500.00	500.00	\$ 500.00
8. Aprendizaje del Idioma Inglés Integrado con Programas Educativos de Adiestramiento, en conformidad con la Sección 134(c)(2)(A)(xi)	14,000.00	23,195.00	23,195.00	23,195.00	\$ 23,195.00
9. Servicios de Seguimiento, en conformidad con la Sección 134(c)(2)(A)(xi)	-	-	-	-	\$ -
10. Empleos Transicionales, en conformidad con la Sección 134(d)(5) y 134(c)(3)(D)(viii)	77,290.80	95,171.04	187,920.00	187,920.00	\$ 187,920.00
11. Empleos Temporeros por Desastre, en conformidad con la Sección 170(d)(2)	-	-	-	-	\$ -
12. Servicios de Sostén, en conformidad con la Sección 134(d)(2)	31,865.34	47,849.24	63,023.24	63,023.24	\$ 63,023.24
13. Otros Servicios, en conformidad con la Sección 134(d)(1)(A)	-	-	-	-	\$ -
<b>Total - Servicios de Desarrollo de Carreras</b>	<b>\$ 186,399.14</b>	<b>\$ 343,901.70</b>	<b>\$ 529,030.16</b>	<b>\$ 556,208.51</b>	<b>\$ 556,208.51</b>



**Programa de Desarrollo Laboral**  
**Resumen de Información Presupuestaria**  
**Modificación y Notificación**  
**Programa de Adultos y Trabajadores Desplazados**

III. Resumen de Uso de Fondos	A)	B)	C)	D)	E)
	Primer Trimestre (julio a septiembre)	Segundo Trimestre (octubre a diciembre)	Tercer Trimestre (enero a marzo)	Cuarto Trimestre (abril a junio)	Total Disponible
<b>Servicios de Adiestramiento</b>					
1. Adiestramiento en Destrezas Ocupacionales, incluyendo Adiestramiento en Empleos no Tradicionales, en conformidad con la Sección 134(c)(3)(D)(i)	2,000.00	4,000.00	4,000.00	4,000.00	\$ 4,000.00
2. Adiestramiento en el Empleo, en conformidad con la Sección 134(c)(3)(D)(ii)	10,000.00	19,000.00	19,000.00	19,000.00	\$ 19,000.00
3. Adiestramiento para Trabajadores Incumbentes, en conformidad con la Sección 134(d)(4) y 134(c)(3)(D)(iii)	-	-	-	-	\$ -
4. Programas que combinan adiestramiento en el lugar de trabajo con instrucción relacionada, en conformidad con la Sección 134(c)(3)(D)(iv)	-	-	-	-	\$ -
5. Programas de Adiestramientos operados por el Sector Privado, en conformidad con la Sección 134(c)(3)(D)(v)	-	-	-	-	\$ -
6. Aumento en Destrezas y Readiestramiento, en conformidad con la Sección 134(c)(3)(D)(vi)	-	-	-	-	\$ -
7. Adiestramiento en Iniciativas Empresariales, en conformidad con la Sección 134(c)(3)(D)(vii)	4,300.00	9,600.00	9,600.00	9,600.00	\$ 9,600.00
8. Adiestramiento de Preparación para el Empleo en combinación con otros adiestramientos de WIOA, en conformidad con la Sección 134(c)(3)(D)(ix)	-	-	-	-	\$ -
9. Educación para Adultos y Actividades de Alfabetización, en conformidad con la Sección 134(c)(3)(D)(x)	2,000.00	2,000.00	2,000.00	2,000.00	\$ 2,000.00
10. Adiestramiento a la Medida, en conformidad con la Sección 134(c)(3)(D)(xi)	-	-	-	-	\$ -
11. Servicios de Sostén, en conformidad con la Sección 134(d)(2)	3,600.00	9,000.00	12,000.00	15,680.00	\$ 15,680.00
12. Pago Relacionados con Necesidades, en conformidad con la Sección 134(d)(3)	1,000.00	1,000.00	1,000.00	1,000.00	\$ 1,000.00
13. Otros Servicios, en conformidad con la Sección 134(d)(1)(A)	-	-	-	-	\$ -
<b>Total - Servicios de Adiestramiento</b>	\$ 22,900.00	\$ 44,600.00	\$ 47,600.00	\$ 51,280.00	\$ 51,280.00
<b>Total - Programa</b>	\$ 303,611.84	\$ 590,104.36	\$ 881,317.98	\$ 1,012,480.85	\$ 1,012,480.85



**Programa de Desarrollo Laboral**  
**Resumen de Información Presupuestaria**  
**Modificación y Notificación**  
**Programa de Adultos y Trabajadores Desplazados**

III. Resumen de Uso de Fondos	A)	B)	C)	D)	E)
	Primer Trimestre (julio a septiembre)	Segundo Trimestre (octubre a diciembre)	Tercer Trimestre (enero a marzo)	Cuarto Trimestre (abril a junio)	Total Disponible
<b>IV. Ingresos de Programa</b>					
1. Ingresos del Programa	-	-	-	-	\$ -
2. Aportación Económica de Socios Costos de Infraestructura y Costos Adicionales del CGU	1,159.61	2,319.22	3,478.83	4,638.44	\$ 4,638.44
3. Aportación no económica de los Socios Costos de Infraestructura y Costos Adicionales del CGU	-	-	-	-	\$ -
4. Ingresos Inkind de Terceros	4,335.21	8,670.42	13,005.63	17,340.84	\$ 17,340.84
<b>Total Ingresos de Programa</b>	\$ 5,494.82	\$ 10,989.64	\$ 16,484.46	\$ 21,979.28	\$ 21,979.28
<b>Resumen de Costos Operacionales (Por cientos)</b>					
<b>Gastos Operacionales Programa</b>	31%	34%	35%	40%	40%
<b>V. Certificación</b>			<b>VI. Uso Exclusivo del DDEC</b>		
<p>Certifico que este Resumen de Información Presupuestaria es cierto en todos sus aspectos y que se preparó a tono con la Ley WIOA, sus reglamentos, memorandos administrativos emitidos y las directrices impartidas por el Departamento de Desarrollo Económico y Comercio.</p>			<p>Se autoriza el presupuesto y el correspondiente plan de trabajo según la Ley WIOA, sus reglamentos, memorandos administrativos emitidos y las directrices impartidas por el Departamento de Desarrollo Económico y Comercio.</p>		
<p align="center">             _____            Presidente(a) de la Junta Local            Fecha <u>12/16/2019</u> </p> <p align="center">             _____            Presidente(a) Junta de Alcaldes            Fecha <u>12/16/2019</u> </p> <p align="center">             _____            Agente Fiscal            Fecha <u>12/16/2019</u> </p>			<p align="center">           _____            Funcionario de Planificación            Fecha _____         </p> <p align="center">           _____            Director(a) o su Representante Autorizado            Fecha _____         </p>		

**Programa de Desarrollo Laboral**  
**Hoja de Trabajo Resumen de Información Presupuestaria**  
**Programa de Adultos y Trabajadores Desplazados**

<b>I. Información Básica</b>			
<b>A. Nombre y Dirección Junta Local</b>	<b>B. Núm. de Contrato</b>	<b>C. Seguro Social Patronal</b>	<b>D. Año Programa</b>
JUNTA LOCAL LA MONTAÑA	2020-000017	660-521534	2019-2020
3 CALLE BARCELO SUITE #800			
BARRANQUITAS, PR 00794			
<b>Asignación Proveniente:</b>	<b>E. Período del Resumen de Información Presupuestaria</b>		
	Desde: 1 JULIO 2019		Hasta: 30 JUNIO 2020
	<input type="checkbox"/> Modificación	<input type="checkbox"/> Notificación	<b>F. Documento:</b> 2

**PROGRAMA**       Adultos       Trabajadores Desplazados

II. Categorías de Costos	Asignación Regular	Transferencias	Total Disponible	%
<b>A. Administración</b>	\$ 112,222.60	\$ -	\$ 112,222.60	10%
<b>B. Programa</b>	\$ 1,012,480.85	\$ -	\$ 1,012,480.85	90%
<b>Total (A + B)</b>	\$ 1,124,703.45	\$ -	\$ 1,124,703.45	100%

III. Resumen de Uso de Fondos	A)	B)	C)	D)	E)
	Presupuesto Aprobado	Cambio en Primer Trimestre (julio a septiembre)	Cambio en Segundo Trimestre (octubre a diciembre)	Cambio en Tercer Trimestre (enero a marzo)	Cambio en Cuarto Trimestre (abril a junio)

A. Categoría de Administración					
Costos de la Junta Local					
1. Salarios	\$ 12,574.98	\$ -	\$ -	\$ 3,170.43	\$ 3,170.43
2. Beneficios Marginales	\$ 2,796.64	\$ -	\$ -	\$ 285.94	\$ 285.95
3. Servicios Profesionales	\$ 2,040.00	\$ -	\$ -	\$ -	\$ -
4. Viajes Locales	\$ 600.00	\$ -	\$ -	\$ -	\$ -
5. Viajes al Exterior	\$ 2,100.00	\$ -	\$ -	\$ -	\$ -
6. Materiales	\$ 240.00	\$ -	\$ -	\$ -	\$ -
7. Utilidades	\$ 180.00	\$ -	\$ -	\$ -	\$ -
8. Adquisición de Equipo	\$ -	\$ -	\$ -	\$ -	\$ -
9. Renta	\$ 4,000.00	\$ -	\$ -	\$ -	\$ -
10. Misceláneos	\$ 4,698.75	\$ -	\$ -	\$ -	\$ -
<b>Subtotal -Costos de la Junta Local</b>	\$ 29,230.37	\$ -	\$ -	\$ 3,456.37	\$ 3,456.38



**Programa de Desarrollo Laboral**  
**Hoja de Trabajo Resumen de Información Presupuestaria**  
**Programa de Adultos y Trabajadores Desplazados**

III. Resumen de Uso de Fondos	A)	B)	C)	D)	E)
	Presupuesto Aprobado	Cambio en Primer Trimestre (julio a septiembre)	Cambio en Segundo Trimestre (octubre a diciembre)	Cambio en Tercer Trimestre (enero a marzo)	Cambio en Cuarto Trimestre (abril a junio)
<b>Costos del Agente Fiscal</b>					
1. Salarios	\$ 36,808.87			(3,356.10)	(3,356.10)
2. Beneficios Marginales	\$ 13,838.02			(256.74)	(256.75)
3. Servicios Profesionales	\$ 6,012.00				
4. Viajes Locales	\$ 2,527.63				
5. Viajes al Exterior	\$ 10,000.00			156.47	156.47
6. Materiales	\$ 1,000.00				275.27
7. Utilidades	\$ 4,592.00				
8. Adquisición de Equipo	\$ -				
9. Renta	\$ 4,000.00				
10. Misceláneos	\$ 4,213.71				
<b>Subtotal-Costos del Agente Fiscal</b>	\$ 82,992.23	\$ -	\$ -	\$ (3,456.37)	\$ (3,181.11)
<b>Operador del CGU/AJC</b>					
1. Salarios	\$ -				
2. Beneficios Marginales	\$ -				
3. Servicios Profesionales	\$ -				
4. Viajes Locales	\$ -				
5. Viajes al Exterior	\$ -				
6. Materiales	\$ -				
7. Utilidades	\$ -				
8. Adquisición de Equipo	\$ -				
9. Renta	\$ -				
10. Misceláneos	\$ -				
<b>Subtotal-Operador del CGU/AJC</b>	\$ -				
<b>Total - Administración</b>	\$ 112,222.60	\$ -	\$ -	\$ -	\$ -

**Programa de Desarrollo Laboral**  
**Hoja de Trabajo Resumen de Información Presupuestaria**  
**Programa de Adultos y Trabajadores Desplazados**

III. Resumen de Uso de Fondos	A)	B)	C)	D)	E)
	Presupuesto Aprobado	Cambio en Primer Trimestre (julio a septiembre)	Cambio en Segundo Trimestre (octubre a diciembre)	Cambio en Tercer Trimestre (enero a marzo)	Cambio en Cuarto Trimestre (abril a junio)
<b>B. Categoría de Programa</b>					
<b>Costos Operacionales</b>					
<b>Costos Operacionales Proveedor de Servicios de Título I</b>					
1. Salarios	\$ 151,904.29	-	-	2,717.55	2,717.55
2. Beneficios Marginales	\$ 43,799.48	-	-	207.89	207.89
3. Servicios Profesionales	\$ 19,602.00		-	-	-
4. Viajes Locales	\$ 11,980.14			-	-
5. Viajes al Exterior	\$ 19,000.00	-	-		990.98
6. Materiales	\$ 12,415.00	-	-	-	-
7. Utilidades	\$ 35,000.00	-	-	-	
8. Adquisición de Equipo	\$ -	-	-	-	-
9. Renta	\$ 32,000.00	-	-	-	-
10. Misceláneos	\$ 38,991.44	-	-	(2,925.44)	(2,925.44)
<b>Subtotal -Costos Operacionales Proveedor de Servicios de Título I</b>	<b>\$ 364,692.35</b>	<b>\$ -</b>	<b>\$ -</b>	<b>\$ -</b>	<b>\$ 990.98</b>
<b>Costos Operador del CGU/AJC</b>					
1. Salarios	\$ 23,498.64				
2. Beneficios Marginales	\$ 7,560.37				
3. Servicios Profesionales	\$ 1,980.00				
4. Viajes Locales	\$ 650.00				
5. Viajes al Exterior	\$ 1,000.00				
6. Materiales	\$ -				
7. Utilidades	\$ -				
8. Adquisición de Equipo	\$ -				
9. Renta	\$ -				
10. Misceláneos	\$ 4,620.00				
<b>Subtotal -Costos del Operador del CGU/AJC</b>	<b>\$ 39,309.01</b>	<b>\$ -</b>	<b>\$ -</b>	<b>\$ -</b>	<b>\$ -</b>
<b>Total- Costos Operacionales de Programa</b>	<b>\$ 404,001.36</b>	<b>\$ -</b>	<b>\$ -</b>	<b>\$ -</b>	<b>\$ 990.98</b>



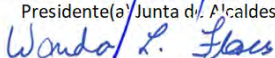
**Programa de Desarrollo Laboral**  
**Hoja de Trabajo Resumen de Información Presupuestaria**  
**Programa de Adultos y Trabajadores Desplazados**

III. Resumen de Uso de Fondos	A)	B)	C)	D)	E)
	Presupuesto Aprobado	Cambio en Primer Trimestre (julio a septiembre)	Cambio en Segundo Trimestre (octubre a diciembre)	Cambio en Tercer Trimestre (enero a marzo)	Cambio en Cuarto Trimestre (abril a junio)
<b>Servicios de Desarrollo de Carreras</b>					
1. Servicios de Consejería	\$ 110,156.34	-	-	-	-
2. Servicio de Bolsa de Trabajos (Labor Exchange Services), en conformidad con la Sección 134(c)(2)(A)(iv)	\$ 2,000.00	-	-	-	-
3. Servicios Pre-Vocacionales de Corta Duración, en conformidad con la Sección 134(c)(2)(A)(xi)	\$ 33,499.50			1,000.00	486.47
4. Experiencia de Trabajo e Internados Conectados a Ocupaciones y Carreras, en conformidad con la Sección 134(c)(2)(A)(xi)	\$ 131,052.96				-
5. Actividades de Preparación para Entrar a la Fuerza Trabajadora, en conformidad con la Sección 134(c)(2)(A)(xi)	\$ 2,000.00	-		-	-
6. Servicios de Alfabetización Financiera (Educación Financiera), en conformidad con la Sección 134(c)(2)(A)(xi)	\$ 1,375.00	-		-	-
7. Búsqueda de Empleo Fuera del Área y Asistencia en la Relocalización, en conformidad con la Sección 134(c)(2)(A)(xi)	\$ 500.00	-	-	-	-
8. Aprendizaje del Idioma Inglés Integrado con Programas Educativos de Adiestramiento, en conformidad con la Sección 134(c)(2)(A)(xi)	\$ 23,195.00	-			-
9. Servicios de Seguimiento, en conformidad con la Sección 134(c)(2)(A)(xi)	\$ -	-	-	-	-
10. Empleos Transicionales, en conformidad con la Sección 134(d)(5) y 134(c)(3)(D)(viii)	\$ 187,920.00	-		-	-
11. Empleos Temporeros por Desastre, en conformidad con la Sección 170(d)(2)	\$ -	-	-	-	-
12. Servicios de Sostén, en conformidad con la Sección 134(d)(2)	\$ 63,023.24	-		-	-
13. Otros Servicios, en conformidad con la Sección 134(d)(1)(A)	\$ -	-	-	-	
<b>Total - Servicios de Desarrollo de Carreras</b>	\$ 554,722.04	\$ -	\$ -	\$ 1,000.00	\$ 486.47

**Programa de Desarrollo Laboral**  
**Hoja de Trabajo Resumen de Información Presupuestaria**  
**Programa de Adultos y Trabajadores Desplazados**

III. Resumen de Uso de Fondos	A)	B)	C)	D)	E)
	Presupuesto Aprobado	Cambio en Primer Trimestre (julio a septiembre)	Cambio en Segundo Trimestre (octubre a diciembre)	Cambio en Tercer Trimestre (enero a marzo)	Cambio en Cuarto Trimestre (abril a junio)
<b>Servicios de Adiestramiento</b>					
1. Adiestramiento en Destrezas Ocupacionales, incluyendo Adiestramiento en Empleos no Tradicionales, en conformidad con la Sección 134(c)(3)(D)(i)	\$ 4,000.00				
2. Adiestramiento en el Empleo, en conformidad con la Sección 134(c)(3)(D)(ii)	\$ 19,000.00	-		-	-
3. Adiestramiento para Trabajadores Incumbentes, en conformidad con la Sección 134(d)(4) y 134(c)(3)(D)(iii)	\$ -	-	-	-	-
4. Programas que combinan adiestramiento en el lugar de trabajo con instrucción relacionada, en conformidad con la Sección 134(c)(3)(D)(iv)	\$ -	-	-	-	-
5. Programas de Adiestramientos operados por el Sector Privado, en conformidad con la Sección 134(c)(3)(D)(v)	\$ -	-	-	-	-
6. Aumento en Destrezas y Readiestramiento, en conformidad con la Sección 134(c)(3)(D)(vi)	\$ -	-	-	-	-
7. Adiestramiento en Iniciativas Empresariales, en conformidad con la Sección 134(c)(3)(D)(vii)	\$ 9,600.00			-	-
8. Adiestramiento de Preparación para el Empleo en combinación con otros adiestramientos de WIOA, en conformidad con la Sección 134(c)(3)(D)(ix)	\$ -	-	-		-
9. Educación para Adultos y Actividades de Alfabetización, en conformidad con la Sección 134(c)(3)(D)(x)	\$ 2,000.00	-	-	-	-
10. Adiestramiento a la Medida, en conformidad con la Sección 134(c)(3)(D)(xi)	\$ -		-	-	-
11. Servicios de Sostén, en conformidad con la Sección 134(d)(2)	\$ 15,680.00	-			
12. Pago Relacionados con Necesidades, en conformidad con la Sección 134(d)(3)	\$ 1,000.00	-	-	-	-
13. Otros Servicios, en conformidad con la Sección 134(d)(1)(A)	\$ -	-	-	-	-
<b>Total - Servicios de Adiestramiento</b>	\$ 51,280.00	\$ -	\$ -	\$ -	\$ -
<b>Total - Programa</b>	\$ 1,010,003.40	\$ -	\$ -	\$ 1,000.00	\$ 1,477.45

**Programa de Desarrollo Laboral**  
**Hoja de Trabajo Resumen de Información Presupuestaria**  
**Programa de Adultos y Trabajadores Desplazados**

III. Resumen de Uso de Fondos	A)	B)	C)	D)	E)
	Presupuesto Aprobado	Cambio en Primer Trimestre (julio a septiembre)	Cambio en Segundo Trimestre (octubre a diciembre)	Cambio en Tercer Trimestre (enero a marzo)	Cambio en Cuarto Trimestre (abril a junio)
<b>IV. Ingresos de Programa</b>					
1. Ingresos del Programa	\$ -		-		
2. Aportación Económica de Socios Costos de Infraestructura y Costos Adicionales del CGU	\$ 4,638.44				
3. Aportación no económica de los Socios Costos de Infraestructura y Costos Adicionales del C	\$ -	-	-	-	-
4. Ingresos Inkind de Terceros	\$ 17,340.84				
<b>Total Ingresos de Programa</b>	\$ 21,979.28	\$ -	\$ -	\$ -	\$ -
<b>Resumen de Costos Operacionales (Por cientos)</b>					
<b>Gastos Operacionales Programa</b>	\$ 0.40	#DIV/0!	#DIV/0!	0%	67%
<b>V. Preparación</b>					
 _____ Presidente(a) de la Junta Local	<u>12/16/2019</u> Fecha	_____ Funcionario de Planificación		_____ Fecha	
 _____ Presidente(a) Junta de Alcaldes	<u>12/16/2019</u> Fecha	_____ Director(a) o su Representante Autorizado		_____ Fecha	
 _____ Agente Fiscal	<u>12/16/2019</u> Fecha				





GOBIERNO DE PUERTO RICO  
Departamento de Desarrollo Económico y Comercio

**PROGRAMA DE DESARROLLO LABORAL**  
**Detalle de Costos de Salarios**  
**y Beneficios Marginales**  
**Ley de Oportunidades y de Innovación**  
**de la Fuerza Laboral (WIOA)**

**A. Area Local**

La Montaña

**B. Fondos**

WIOA

**C. Programa**

Programa de Adultos

**D. Categoría**

Administración

II. CÓMPUTO DE BENEFICIOS MARGINALES				Subcategoría: J. Administración	
	Escala (Rate)			Presupuesto	Subtotal
<b>A. Seguro Social</b>	0.062	%	X	49,912.51	= 3,094.58
<b>B. Medicare</b>	0.0145	%	X	49,912.51	= 723.73
<b>C. Fondo del Seguro del Estado</b>	1	%	X	1,597.33	= 1,597.33
<b>D. Plan Médico</b>	1	%	X	5,401.44	= 5,401.44
<b>E. Seguro por Desempleo</b>	1	%	X	630.17	= 630.17
<b>F. Bono de Navidad</b>	1	%	X	2,046.00	= 2,046.00
<b>G. Otros (especifique)</b>	LIQ VAC Y ENF	1	%	2,827.03	= 2,827.03
SS BONO, VAC Y ENF	\$0.06	%	X	\$4,873	= 302.13
MED BONO, VAC Y ENF	0.0145	%	X	\$4,873	= 70.66
		%	X	\$	= \$
		%	X	\$	= \$
		%	X	\$	= \$
		%	X	\$	= \$

**H. Total de Costos de Beneficios Marginales**

**16,693.06**

**III. TOTAL DE SALARIOS Y BENEFICIOS MARGINALES**

**\$66,605.58**



GOBIERNO DE PUERTO RICO  
Departamento de Desarrollo Económico y Comercio

PROGRAMA DE DESARROLLO LABORAL  
Detalle de Costos de Salarios  
y Beneficios Marginales  
Ley de Oportunidades y de Innovación  
de la Fuerza Laboral (WIOA)

A. Area Local

La Montaña

B. Fondos

WIOA

C. Programa

Programa de Adultos

D. Categoría

Administración

II. CÓMPUTO DE BENEFICIOS MARGINALES		Subcategoría: Administración de la Junta Local			
	Escala (Rate)			Presupuesto	Subtotal
A. Seguro Social	0.062	%	X	19,815.84	\$1,228.58
B. Medicare	0.0145	%	X	19,815.84	\$287.33
C. Fondo del Seguro del Estado	1	%	X	391.15	\$391.15
D. Plan Médico	1	%	X	958.90	\$958.90
E. Seguro por Desempleo	1	%	X	111.80	\$111.80
F. Bono de Navidad	1	%	X	363.00	\$363.00
G. Otros (especifique)		%	X		\$0.00
SS BONO NAVIDAD	\$0.06	%	X	363.00	22.51
MEDICARE BONO NAVIDAD	0.0145	%	X	363.00	5.26
		%	X	\$	\$
		%	X	\$	\$
		%	X	\$	\$
		%	X	\$	\$

H. Total de Costos de Beneficios Marginales

3,368.53

III. TOTAL DE SALARIOS Y BENEFICIOS MARGINALES

\$23,184.37





GOBIERNO DE PUERTO RICO  
Departamento de Desarrollo Económico y Comercio

**PROGRAMA DE DESARROLLO LABORAL**  
**Detalle de Costos de Salarios**  
**y Beneficios Marginales**  
**Ley de Oportunidades y de Innovación**  
**de la Fuerza Laboral (WIOA)**

**A. Area Local** La Montaña **B. Fondos** WIOA  
**C. Programa** Programa de Adultos **D. Categoría** Administración

II. CÓMPUTO DE BENEFICIOS MARGINALES		Subcategoría: Administración Agente Fiscal			
	Escala (Rate)			Presupuesto	Subtotal
A. Seguro Social	0.062	%	X	30,096.67	\$1,865.99
B. Medicare	0.0145	%	X	30,096.67	\$436.40
C. Fondo del Seguro del Estado	1	%	X	1,206.18	\$1,206.18
D. Plan Médico	1	%	X	4,442.54	\$4,442.54
E. Seguro por Desempleo	1	%	X	518.37	\$518.37
F. Bono de Navidad	1	%	X	1,683.00	\$1,683.00
G. Otros (especifique) LIQ VAC Y ENF	1	%	X	2,827.03	\$2,827.03
SS BONO, VAC Y ENF	\$0.06	%	X	4,510.03	279.62
MED BONO, VAC Y ENF	0.0145	%	X	4,510.03	65.40
		%	X	\$	\$
		%	X	\$	\$
		%	X	\$	\$
		%	X	\$	\$

**H. Total de Costos de Beneficios Marginales** 13,324.53

**III. TOTAL DE SALARIOS Y BENEFICIOS MARGINALES** \$43,421.21



GOBIERNO DE PUERTO RICO  
Departamento de Desarrollo Económico y Comercio

**PROGRAMA DE DESARROLLO LABORAL**  
**Detalle de Costos de Salarios**  
**y Beneficios Marginales**  
**Ley de Oportunidades y de Innovación**  
**de la Fuerza Laboral (WIOA)**

**A. Area Local** La Montaña **B. Fondos** WIOA  
**C. Programa** Programa de Adultos **D. Categoría** Administración

II. CÓMPUTO DE BENEFICIOS MARGINALES		Subcategoría: Administración Operador del CGU			
	Escala (Rate)			Presupuesto	Subtotal
A. Seguro Social	0.025	%	X	\$0	\$0.00
B. Medicare	0.0012	%	X	\$0	\$0.00
C. Fondo del Seguro del Estado	0.0002	%	X	\$0	\$0.00
D. Plan Médico	49	%	X	\$0	\$0.00
E. Seguro por Desempleo	0.0005	%	X	\$0	\$0.00
F. Bono de Navidad		%	X	\$	
G. Otros (especifique)	0.001	%	X	\$0	\$0.00
		%	X	\$	\$
		%	X	\$	\$
		%	X	\$	\$
		%	X	\$	\$
		%	X	\$	\$
		%	X	\$	\$

**H. Total de Costos de Beneficios Marginales** \$0

**III. TOTAL DE SALARIOS Y BENEFICIOS MARGINALES** **\$0.00**



**PROGRAMA DE DESARROLLO LABORAL**  
**Detalle de Costos de Salarios**  
**y Beneficios Marginales**  
**Ley de Oportunidades y de Innovación**  
**de la Fuerza Laboral (WIOA)**

**A. Area Local** La Montaña **B. Fondos** WIOA  
**C. Programa** Programa de Adultos **D. Categoría** Programa

II. CÓMPUTO DE BENEFICIOS MARGINALES		Subcategoría:		K. Total Costo Operacional	
	Escala (Rate)			Presupuesto	Subtotal
A. Seguro Social	0.062	%	X	180,838.03	= \$11,211.96
B. Medicare	0.0145	%	X	180,838.03	= \$2,622.15
C. Fondo del Seguro del Estado	1	%	X	4,553.79	= \$4,553.79
D. Plan Médico	1	%	X	20,754.36	= \$20,754.36
E. Seguro por Desempleo	1	%	X	2,578.75	= \$2,578.75
F. Bono de Navidad	1	%	X	7,524.00	= \$7,524.00
G. Otros (especifique) VAC Y ENF	1	%	X	3,058.23	= \$3,058.23
SS LIQ VAC Y ENF	0.062	%	X	10,582.23	= \$656.10
MED LIQ VAC Y ENF	0.0145	%	X	10,582.23	= \$153.44
	0	%	X	\$	= \$
	0	%	X	\$	= \$
	0	%	X	\$	= \$
	0	%	X	\$	= \$

**H. Total de Costos de Beneficios Marginales** 53,112.78

<b>III. TOTAL DE SALARIOS Y BENEFICIOS MARGINALES</b>	<b>\$233,950.81</b>
---	---------------------



**PROGRAMA DE DESARROLLO LABORAL**  
**Detalle de Costos de Salarios**  
**y Beneficios Marginales**  
**Ley de Oportunidades y de Innovación**  
**de la Fuerza Laboral (WIOA)**

**A. Area Local** La Montaña **B. Fondos** WIOA  
**C. Programa** Programa de Adultos **D. Categoría** Programa

II. CÓMPUTO DE BENEFICIOS MARGINALES		Subcategoría:		L. Operador del CGU	
	Escala (Rate)			Presupuesto	Subtotal
A. Seguro Social	0.062	%	X	23,498.64	1,456.92
B. Medicare	0.0145	%	X	23,498.64	340.73
C. Fondo del Seguro del Estado	1	%	X	450.38	450.38
D. Plan Médico	1	%	X	3,484.80	3,484.80
E. Seguro por Desempleo	1	%	X	406.56	406.56
F. Bono de Navidad	1	%	X	1,320.00	1,320.00
G. Otros (especifique)	0	%	X	-	-
					-
SEG SOCIAL BONO	0.062	%	X	1,320.00	81.84
MEDICARE BONO	0.0145	%	X	1,320.00	19.14
	0	%	X	\$	
	0	%	X	\$	\$
	0	%	X	\$	\$
	0	%	X	\$	\$

**H. Total de Costos de Beneficios Marginales** 7,560.37

**III. TOTAL DE SALARIOS Y BENEFICIOS MARGINALES** **\$31,059.01**



GOBIERNO DE PUERTO RICO  
Departamento de Desarrollo Económico y Comercio

**PROGRAMA DE DESARROLLO LABORAL**  
**Detalle de Costos de Salarios**  
**y Beneficios Marginales**  
**Ley de Oportunidades y de Innovación**  
**de la Fuerza Laboral (WIOA)**

**A. Area Local**

La Montaña

**B. Fondos**

WIOA

**C. Programa**

Programa de Adultos

**D. Categoría**

Programa

II. CÓMPUTO DE BENEFICIOS MARGINALES		Subcategoría:		M. Costo Operacional Proveedor Servicios Título IB		
	Escala (Rate)			Presupuesto		Subtotal
A. Seguro Social	0.062	%	X	157,339.39	=	\$9,755.04
B. Medicare	0.0145	%	X	157,339.39	=	\$2,281.42
C. Fondo del Seguro del Estado	1	%	X	3,918.62	=	\$3,918.62
D. Plan Médico	1	%	X	16,378.56	=	\$16,378.56
E. Seguro por Desempleo	1	%	X	1,910.83	=	\$1,910.83
F. Bono de Navidad	1	%	X	6,204.00	=	\$6,204.00
G. Otros (especifique) VAC Y ENF	1	%	X	3,058.23	=	\$3,058.23
SS BONO Y LIQ VAC Y ENF	0.062	%	X	9,262.23	=	574.26
MED BONO Y LIQ VAC Y ENF	0.0145	%	X	9,262.23	=	134.30
	0	%	X	\$	=	\$
	0	%	X	\$	=	\$
	0	%	X	\$	=	\$
	0	%	X	\$	=	\$

**H. Total de Costos de Beneficios Marginales**

**44,215.26**

**III. TOTAL DE SALARIOS Y BENEFICIOS MARGINALES**

**\$201,554.66**



GOBIERNO DE PUERTO RICO  
Departamento de Desarrollo Económico y Comercio

PROGRAMA DE DESARROLLO LABORAL  
Detalle de Costos de Salarios  
y Beneficios Marginales  
Ley de Oportunidades y de Innovación  
de la Fuerza Laboral (WIOA)  
I. Distribución de Salarios

A. Junta Local: La Montaña  
C. Año Programa: 2019-2020

B. Fondos: WIOA  
D. Programa: Adultos

E. # Empleados	F. Título Ocupacional	G. Salario Mensual	H. % de Tiempo Invertido en el Programa	I. Salario del Programa	Resumen				
					J. Administración	K. Total Costo Operacional	L. Operador del CGU	M. Costo Operacional Proveedor Servicios Título IB	Total
1	DIRECTOR EJECUTI	\$ 4,830	0.33	1,594	4,782	14,345	-	14,345	33,472
1	DIR FINANZAS/PLAN	\$ 3,344	0.33	1,104	6,621	6,621	-	6,621	19,863
1	DIRECTORA PERSO	\$ 1,695	0.33	559	3,356	-	-	-	3,356
1	PAGADOR	\$ 2,191	0.33	723	8,676	-	-	-	8,676
1	PREINTERVENTORA	\$ 1,828	0.33	603	3,619	3,619	-	3,619	10,858
1	ENCARGADO PROP	\$ 1,628	0.33	537	6,447	-	-	-	6,447
1	TEC SERV PART/OF	\$ 1,565	0.33	516	620	5,578	-	5,578	11,775
1	DIRECTORA MIS	\$ 3,282	0.33	1,083	-	12,997	-	12,997	25,993
1	DIRECTOR ASUNTO	\$ 2,649	0.33	874	-	5,245	-	5,245	10,490
1	SECRETARIA	\$ 1,780	0.33	587	-	7,049	-	7,049	14,098
1	OFICIAL ADIESTRAM	\$ 1,722	0.33	568	-	6,819	-	6,819	13,638
1	TECNICOS SERV PA	\$ 1,579	0.33	521	-	6,253	-	6,253	12,506
1	TECNICOS SERV PA	\$ 1,658	0.33	547	-	6,566	-	6,566	13,131
1	TECNICOS SERV PA	\$ 1,504	0.33	496	-	5,956	-	5,956	11,912
33	-	-	-	-	34,121	81,047	-	81,047	196,216
<b>Total Beneficios Marginales</b>					\$ 16,693.06	\$ 53,112.78	\$ 7,560.37	\$ 44,215.26	\$ 121,581.47
<b>Total Salarios y Beneficios Marginales</b>					\$ 50,814.40	\$ 134,160.12	\$ 7,560.37	\$ 125,262.60	\$ 317,797.49

Certifico Correcto:

Directora de Recursos Humanos

Presidente Junta Local

Presidente Junta de Alcaldes



GOBIERNO DE PUERTO RICO

Departamento de Desarrollo Económico y Comercio

PROGRAMA DE DESARROLLO LABORAL  
Detalle de Costos de Salarios  
y Beneficios Marginales  
Ley de Oportunidades y de Innovación  
de la Fuerza Laboral (WIOA)

I. Distribución de Salarios

A. Junta Local: La Montaña

B. Fondos: WIOA

C. Año Programa: 2019-2020

D. Programa: Adultos

E. # Empleados	F. Título Ocupacional	G. Salario Mensual	H. % de Tiempo Invertido en el Programa	I. Salario del Programa	J. Administración				Administración de la Junta Local			
					%	Salario Categoría	Número de Meses	Subtotal	%	Salario Categoría	Número de Meses	Subtotal
1	DIRECTOR EJECUTIVO	\$ 4,830	0.33	1,594	0.25	398.48	12	4,781.70	40%	159.39	12	1,912.68
1	DIR FINANZAS/PLAN/P	\$ 3,344	0.33	1,104	0.50	551.76	12	6,621.12	0%	-	12	-
1	DIRECTORA PERSONA/	\$ 1,695	0.33	559	1.00	559.35	6	3,356.10	100%	559.35	6	3,356.10
1	PAGADOR	\$ 2,191	0.33	723	1.00	723.03	12	8,676.36	0%	-	12	-
1	PREINTERVENTORA	\$ 1,828	0.33	603	0.50	301.62	12	3,619.44	0%	-	12	-
1	ENCARGADO PROPIE	\$ 1,628	0.33	537	1.00	537.24	12	6,446.88	0%	-	12	-
1	TEC SERV PART/OFC	\$ 1,565	0.33	516	0.10	51.65	12	619.74	0%	-	12	-
1	DIRECTORA MIS	\$ 3,282	0.33	1,083	0.00	-	12	-	0%	-	12	-
1	DIRECTOR ASUNTOS	\$ 2,649	0.33	874	0.00	-	6	-	0%	-	6	-
1	SECRETARIA	\$ 1,780	0.33	587	0.00	-	12	-	0%	-	12	-
1	OFICIAL ADIESTRAMI	\$ 1,722	0.33	568	0.00	-	12	-	0%	-	12	-
1	TECNICOS SERV PAR	\$ 1,579	0.33	521	0.00	-	12	-	0%	-	12	-
1	TECNICOS SERV PAR	\$ 1,658	0.33	547	0.00	-	12	-	0%	-	12	-
1	TECNICOS SERV PAR	\$ 1,504	0.33	496	0.00	-	12	-	0%	-	12	-
33	-	-	-	-	-	-	-	\$ 49,912.51	-	-	-	\$ 5,268.78

Certifico Correcto:

Directora de Recursos Humanos

Presidente Junta Local

Presidente Junta de Alcaldes



**GOBIERNO DE PUERTO RICO**  
Departamento de Desarrollo Económico y Comercio

**PROGRAMA DE DESARROLLO LABORAL**  
**Detalle de Costos de Salarios**  
**y Beneficios Marginales**  
**Ley de Oportunidades y de Innovación**  
**de la Fuerza Laboral (WIOA)**

**I. Distribución de Salarios**

**A. Junta Local:** La Montaña  
**C. Año Programa:** 2019-2020

**B. Fondos:** WIOA  
**D. Programa:** Adultos

E. # Empleados	F. Título Ocupacional	G. Salario Mensual	H. % de Tiempo Invertido en el Programa	I. Salario del Programa	J. Administración				Administración Agente Fiscal			
					%	Salario Categoría	Número de Meses	Subtotal	%	Salario Categoría	Número de Meses	Subtotal
1	DIRECTOR EJECUTIVO	\$ 4,830	0.33	1,594	0.25	398.48	12	\$ 4,781.70	60%	239.09	12	\$ 2,869
1	DIR FINANZAS/PLAN/PRE	\$ 3,344	0.33	1,104	0.50	551.76	12	\$ 6,621.12	100%	551.76	12	\$ 6,621
1	DIRECTORA PERSONAL	\$ 1,695	0.33	559	1.00	559.35	6	\$ 3,356.10	0%	-	6	\$ -
1	PAGADOR	\$ 2,191	0.33	723	1.00	723.03	12	\$ 8,676.36	100%	723.03	12	\$ 8,676
1	PREINTERVENTORA	\$ 1,828	0.33	603	0.50	301.62	12	\$ 3,619.44	100%	301.62	12	\$ 3,619
1	ENCARGADO PROPIEDAD	\$ 1,628	0.33	537	1.00	537.24	12	\$ 6,446.88	100%	537.24	12	\$ 6,447
1	TEC SERV PART/OFC CO	\$ 1,565	0.33	516	0.10	51.65	12	\$ 619.74	100%	51.65	12	\$ 620
1	DIRECTORA MIS	\$ 3,282	0.33	1,083	0.00	-	12	\$ -	0%	-	12	\$ -
1	DIRECTOR ASUNTOS OP	\$ 2,649	0.33	874	0.00	-	6	\$ -	0%	-	6	\$ -
1	SECRETARIA	\$ 1,780	0.33	587	0.00	-	12	\$ -	0%	-	12	\$ -
1	OFICIAL ADIESTRAMIENT	\$ 1,722	0.33	568	0.00	-	12	\$ -	0%	-	12	\$ -
1	TECNICOS SERV PART	\$ 1,579	0.33	521	0.00	-	12	\$ -	0%	-	12	\$ -
1	TECNICOS SERV PART	\$ 1,658	0.33	547	0.00	-	12	\$ -	0%	-	12	\$ -
1	TECNICOS SERV PART	\$ 1,504	0.33	496	0.00	-	12	\$ -	0%	-	12	\$ -
<b>33</b>	-	-	-	-	-	-	-	\$ 49,912.51				\$ 28,852.56

**Certifico Correcto:**

Directora de Recursos Humanos

Presidente Junta Local

Presidente Junta de Alcaldes





GOBIERNO DE PUERTO RICO  
Departamento de Desarrollo Económico y Comercio

PROGRAMA DE DESARROLLO LABORAL  
Detalle de Costos de Salarios  
y Beneficios Marginales  
Ley de Oportunidades y de Innovación  
de la Fuerza Laboral (WIOA)

I. Distribución de Salarios

A. Junta Local: La Montaña  
C. Año Programa: 2019-2020

B. Fondos: WIOA  
D. Programa: Adultos

E. # Empleados	F. Título Ocupacional	G. Salario Mensual	H. % de Tiempo Invertido en el Programa	I. Salario del Programa	J. Administración				Administración Operador del CGU			
					%	Salario Categoría	Número de Meses	Subtotal	%	Salario Categoría	Número de Meses	Subtotal
1	DIRECTOR EJECUTIVO	\$ 4,830	0.33	1,594	0.25	398.48	12	4,781.70	0%	-	12	\$0.00
1	DIR FINANZAS/PLAN	\$ 3,344	0.33	1,104	0.50	551.76	12	6,621.12	0%	-	12	\$0.00
1	DIRECTORA PERSON	\$ 1,695	0.33	559	1.00	559.35	6	3,356.10	0%	-	6	\$0.00
1	PAGADOR	\$ 2,191	0.33	723	1.00	723.03	12	8,676.36	0%	-	12	\$0.00
1	PREINTERVENTORA	\$ 1,828	0.33	603	0.50	301.62	12	3,619.44	0%	-	12	\$0.00
1	ENCARGADO PROPIE	\$ 1,628	0.33	537	1.00	537.24	12	6,446.88	0%	-	12	\$0.00
1	TEC SERV PART/OFC	\$ 1,565	0.33	516	0.10	51.65	12	619.74	0%	-	12	\$0.00
1	DIRECTORA MIS	\$ 3,282	0.33	1,083	0.00	-	12	-	0%	-	12	\$0.00
1	DIRECTOR ASUNTOS	\$ 2,649	0.33	874	0.00	-	6	-	0%	-	6	\$0.00
1	SECRETARIA	\$ 1,780	0.33	587	0.00	-	12	-	0%	-	12	\$0.00
1	OFICIAL ADIESTRAM	\$ 1,722	0.33	568	0.00	-	12	-	0%	-	12	\$0.00
1	TECNICOS SERV PAR	\$ 1,579	0.33	521	0.00	-	12	-	0%	-	12	\$0.00
1	TECNICOS SERV PAR	\$ 1,658	0.33	547	0.00	-	12	-	0%	-	12	\$0.00
1	TECNICOS SERV PAR	\$ 1,504	0.33	496	0.00	-	12	-	0%	-	12	\$0.00
<b>33</b>	-	-	-	-	-	-	-	<b>\$ 49,912.51</b>	-	-	-	<b>\$0.00</b>

Certifico Correcto:

Directora de Recursos Humanos

Presidente Junta Local

Presidente Junta de Alcaldes



GOBIERNO DE PUERTO RICO  
Departamento de Desarrollo Económico y Comercio

PROGRAMA DE DESARROLLO LABORAL  
Detalle de Costos de Salarios  
y Beneficios Marginales  
Ley de Oportunidades y de Innovación  
de la Fuerza Laboral (WIOA)

I. Distribución de Salarios

A. Junta Local La Montaña

B. Fondos: WIOA

C. Año Prog 2019-2020

D. Programa: Adultos

E. # Empleados	F. Título Ocupacional	G. Salario Mensual	H. % de Tiempo Invertido en el Programa	I. Salario del Programa	K. Total Costo Operacional				L. Operador del CGU			
					%	Salario Categoría	Número de Meses	Subtotal	%	Salario Categoría	Numero de Meses	Subtotal
1	DIRECTOR EJECUTIVO	\$ 4,830	33%	1,594	75%	1,195	12	\$ 14,345.10	0%	-	12	\$ -
1	DIR FINANZAS/PLAN/PRE	\$ 3,344	33%	1,104	50%	552	12	\$ 6,621.12	0%	-	12	\$ -
1	DIRECTORA PERSONAL	\$ 1,695	33%	559	0%	0	6	\$ -	0%	-	6	\$ -
1	PAGADOR	\$ 2,191	33%	723	0%	0	12	\$ -	0%	-	12	\$ -
1	PREINTERVENTORA	\$ 1,828	33%	603	50%	302	12	\$ 3,619.44	0%	-	12	\$ -
1	ENCARGADO PROPIEDAD	\$ 1,628	33%	537	0%	0	12	\$ -	0%	-	12	\$ -
1	TEC SERV PART/OFC CO	\$ 1,565	33%	516	90%	465	12	\$ 5,577.66	0%	-	12	\$ -
1	DIRECTORA MIS	\$ 3,282	33%	1,083	100%	1,083	12	\$ 12,996.72	0%	-	12	\$ -
1	DIRECTOR ASUNTOS OP	\$ 2,649	33%	874	100%	874	6	\$ 5,245.02	0%	-	6	\$ -
1	SECRETARIA	\$ 1,780	33%	587	100%	587	12	\$ 7,048.80	0%	-	12	\$ -
1	OFICIAL ADIESTRAMIENT	\$ 1,722	33%	568	100%	568	12	\$ 6,819.12	0%	-	12	\$ -
1	TECNICOS SERV PART	\$ 1,579	33%	521	100%	521	12	\$ 6,252.84	0%	-	12	\$ -
1	TECNICOS SERV PART	\$ 1,658	33%	547	100%	547	12	\$ 6,565.68	0%	-	12	\$ -
1	TECNICOS SERV PART	\$ 1,504	33%	496	100%	496	12	\$ 5,955.84	0%	-	12	\$ -
33	-	-	-	-	-	-	-	\$ 180,838.03	-	-	-	23,498.64

Certifico Correcto:

Directora de Recursos Humanos

Presidente Junta Local

Presidente Junta de Alcaldes



GOBIERNO DE PUERTO RICO  
Departamento de Desarrollo Económico y Comercio

PROGRAMA DE DESARROLLO LABORAL  
Detalle de Costos de Salarios  
y Beneficios Marginales  
Ley de Oportunidades y de Innovación  
de la Fuerza Laboral (WIOA)

I. Distribución de Salarios

A. Junta Local: La Montaña  
C. Año Programa: 2019-2020

B. Fondos: WIOA  
D. Programa: Adultos

E. # Empleados	F. Título Ocupacional	G. Salario Mensual	H. % de Tiempo Invertido en el Programa	I. Salario del Programa	K. Total Costo Operacional				M. Costo Operacional Proveedor Servicios Título IB			
					%	Salario Categoría	Número de Meses	Subtotal	%	Salario Categoría	Número de Meses	Subtotal
1	DIRECTOR EJECUTIVO	\$ 4,830	33%	1,594	75%	1,195	12	\$ 14,345.10	100%	1,195	12	14,345.10
1	DIR FINANZAS/PLAN/PRE	\$ 3,344	33%	1,104	50%	552	12	\$ 6,621.12	100%	552	12	6,621.12
1	DIRECTORA PERSONAL	\$ 1,695	33%	559	0%	0	6	\$ -	0%	-	6	-
1	PAGADOR	\$ 2,191	33%	723	0%	0	12	\$ -	0%	-	12	-
1	PREINTERVENTORA	\$ 1,828	33%	603	50%	302	12	\$ 3,619.44	100%	302	12	3,619.44
1	ENCARGADO PROPIEDA	\$ 1,628	33%	537	0%	0	12	\$ -	0%	-	12	-
1	TEC SERV PART/OFC CC	\$ 1,565	33%	516	90%	465	12	\$ 5,577.66	100%	465	12	5,577.66
1	DIRECTORA MIS	\$ 3,282	33%	1,083	100%	1,083	12	\$ 12,996.72	100%	1,083	12	12,996.72
1	DIRECTOR ASUNTOS OF	\$ 2,649	33%	874	100%	874	6	\$ 5,245.02	100%	874	6	5,245.02
1	SECRETARIA	\$ 1,780	33%	587	100%	587	12	\$ 7,048.80	100%	587	12	7,048.80
1	OFICIAL ADIESTRAMIEN	\$ 1,722	33%	568	100%	568	12	\$ 6,819.12	100%	568	12	6,819.12
1	TECNICOS SERV PART	\$ 1,579	33%	521	100%	521	12	\$ 6,252.84	100%	521	12	6,252.84
1	TECNICOS SERV PART	\$ 1,658	33%	547	100%	547	12	\$ 6,565.68	100%	547	12	6,565.68
1	TECNICOS SERV PART	\$ 1,504	33%	496	100%	496	12	\$ 5,955.84	100%	496	12	5,955.84
<b>33</b>	-	-	-	-	-	-	-	\$ 180,838.03	-	-	-	157,339.39

Certifico Correcto:

Directora de Recursos Humanos

Presidente Junta Local

Presidente Junta de Alcaldes

## Narrativo del BIS

### Administración

#### Costo de la Junta Local

**1. Salarios \$18,915.84**

Se aumenta esta partida por la cantidad de **\$6,340.86**. Por error se había proyectado el salario de la Directora de Recursos Humanos, correspondiente a Adultos por el área de administración costos del agente fiscal. Además, se proyecta otorgarle un aumento de salario a partir del próximo trimestre.

**2. Beneficios Marginales \$3,368.53**

Se aumentan los beneficios marginales a tono con el salario proyectado para los costos administrativos de la Junta Local.

#### Costo del Agente Fiscal

**1. Salarios \$30,096.67**

Se disminuye esta partida, ya que por error se habían proyectado los salarios de la Directora de la Junta local en los costos del Agente Fiscal, cuando debieron haber sido costos de la Junta Local.

**2. Beneficios Marginales \$13,324.53**

Se disminuye la cantidad de beneficios marginales por la disminución de salario y se llevan a beneficios marginales de la Junta Local.

**6. Viajes al Exterior \$10,312.94**

Se aumenta esta partida por la cantidad de **\$312.94**. La misma servirá para los gastos de adiestramientos del personal administrativo, del Agente Fiscal, que surjan a partir del tercer trimestre del año fiscal.

**7. Materiales \$1,275.27**

Se aumenta esta partida por la cantidad de **\$275.27**. Se utilizarán para la compra de materiales del personal administrativo del Área Local.

### Programa

#### Costos Operacionales Proveedor de Servicios Título I

**1. Salarios \$157,339.39**

Se proyecta otorgarle un aumento al Director de Operaciones, a partir del tercer trimestre. El mismo será correspondiente a su posición de confianza. Además, se nombrarán, por necesidad de

servicios, dos técnicos de servicios al participante. Uno será para la Oficina Local de Corozal y otro para la Oficina Local de Orocovis.

**2. Beneficios Marginales \$44,215.26**

Se aumenta la partida de beneficios marginales de acuerdo al aumento de salario. Se cubrirán los beneficios marginales del aumento de salario del Director de Operaciones y los dos nuevos empleados.

**5. Viajes al Exterior \$19,990.98**

Se aumenta la cantidad de **\$990.98** para los adiestramientos en el exterior que surjan a partir del tercer trimestre, para el personal de Servicios de Título I.

**10. Misceláneos \$33,140.56**

Se disminuye esta partida por la cantidad de (**\$5,850.88**). Se utilizará esta cantidad para cubrir el aumento en salario y beneficios marginales.

**Servicios de Desarrollo de Carreras**

**3. Servicios Pre-Vocacionales de Corta Duración, según descrito en la Sección 134(c)(2)(A)(xi)**

Se aumenta la cantidad **\$1,486.47** a esta partida, pero se mantiene la misma cantidad de participantes. Esta partida fue modificada a **\$34,895.97**. La misma está dirigida al desarrollo de destrezas de comunicación, entrevistas de trabajo, puntualidad, destrezas de aprendizaje, conducta profesional para preparar a los individuos para un adiestramiento o empleo no subsidiado, entre otras. Los talleres son ofrecidos por proveedores tomando en consideración el Registro de Proveedores de Servicios de Carrera.

**LA MONTANA**  
 Encumbrance Budget - 19-20 Resumido Prog Adultos WIOA  
 2020 - PY 2019-2020  
 020 - Adultos  
 010 - Administracion  
 100 - Jta-Local  
 From 7/1/2019 Through 6/30/2020

Account Code	Account Title	Asignacion Aprobada	Gastos del Periodo	Gastos Acumulados	Obligaciones y Compromisos	Total Gastos y Obligaciones	YTD Budget Variance - Original
010	Administracion						
01	Salarios	12,574.98	8,036.10	8,036.10	0.00	8,036.10	4,538.88
02	Beneficios Marginales	2,796.64	2,053.51	2,053.51	0.00	2,053.51	743.13
03	Servicios Profesionales	2,040.00	557.81	557.81	1,482.19	2,040.00	0.00
04	Viajes Locales	600.00	0.00	0.00	0.00	0.00	600.00
05	Viajes al Exterior	2,100.00	706.47	706.47	0.23	706.70	1,393.30
06	Materiales	240.00	0.00	0.00	0.00	0.00	240.00
07	Utilidades	180.00	29.87	29.87	77.00	106.87	73.13
09	Renta	4,000.00	1,363.76	1,363.76	2,106.52	3,470.28	529.72
10	Miscelaneos	4,698.75	42.99	42.99	0.00	42.99	4,655.76
Total 010	Administracion	29,230.37	12,790.51	12,790.51	3,665.94	16,456.45	12,773.92
	Total 100 - Jta-Local	29,230.37	12,790.51	12,790.51	3,665.94	16,456.45	12,773.92

**LA MONTANA**  
Encumbrance Budget - 19-20 Resumido Prog Adultos WIOA  
2020 - PY 2019-2020  
020 - Adultos  
010 - Administracion  
103 - Agente Fiscal  
From 7/1/2019 Through 6/30/2020

Account Code	Account Title	Asignacion Aprobada	Gastos del Periodo	Gastos Acumulados	Obligaciones y Compromisos	Total Gastos y Obligaciones	YTD Budget Variance - Original
010	Administracion						
01	Salarios	36,808.87	12,540.20	12,540.20	0.00	12,540.20	24,268.67
02	Beneficios Marginales	13,838.02	3,818.72	3,818.72	0.00	3,818.72	10,019.30
03	Servicios Profesionales	6,012.00	0.00	0.00	5,668.25	5,668.25	343.75
04	Viajes Locales	2,527.63	0.00	0.00	0.00	0.00	2,527.63
05	Viajes al Exterior	10,000.00	1,229.35	1,229.35	0.47	1,229.82	8,770.18
06	Materiales	1,000.00	0.00	0.00	0.00	0.00	1,000.00
07	Utilidades	4,592.00	150.44	150.44	1,894.56	2,045.00	2,547.00
09	Renta	4,000.00	645.54	645.54	2,152.60	2,798.14	1,201.86
10	Miscelaneos	4,213.71	3.87	3.87	0.00	3.87	4,209.84
Total 010	Administracion	82,992.23	18,388.12	18,388.12	9,715.88	28,104.00	54,888.23
	Total 103 - Agente Fiscal	82,992.23	18,388.12	18,388.12	9,715.88	28,104.00	54,888.23
	Total 010 - Administracion	112,222.60	31,178.63	31,178.63	13,381.82	44,560.45	67,662.15

**LA MONTANA**  
 Encumbrance Budget - 19-20 Resumido Prog Adultos WIOA  
 2020 - PY 2019-2020  
 020 - Adultos  
 020 - Programas  
 000 - Oficina Central  
 From 7/1/2019 Through 6/30/2020

Account Code	Account Title	Asignacion Aprobada	Gastos del Periodo	Gastos Acumulados	Obligaciones y Compromisos	Total Gastos y Obligaciones	YTD Budget Variance - Original
050	Servicios de Adiestramiento						
21	Servicios de Sosten	15,680.00	875.00	875.00	0.00	875.00	14,805.00
22	Adiestramiento en Destrezas Ocup, incluyendo Adiest en Empleos no Tradicionales	4,000.00	0.00	0.00	2,350.00	2,350.00	1,650.00
23	Adiestramiento en el Empleo	19,000.00	648.00	648.00	17,445.25	18,093.25	906.75
28	Adiestramiento en Iniciativas Empresariales	9,600.00	0.00	0.00	9,600.00	9,600.00	0.00
31	Educacion para Adultos y Actividades de Alfabetizacion	2,000.00	0.00	0.00	0.00	0.00	2,000.00
33	Pagos relacionados con necesidad	1,000.00	0.00	0.00	0.00	0.00	1,000.00
Total 050	Servicios de Adiestramiento	51,280.00	1,523.00	1,523.00	29,395.25	30,918.25	20,361.75
090	Servicios de Desarrollo de Carrera						
01	Salarios	83,635.20	16,760.81	16,760.81	0.00	16,760.81	66,874.39
02	Beneficios Marginales	26,521.14	3,624.96	3,624.96	0.00	3,624.96	22,896.18
13	Servicios de Bolsa de Trabajo (labor exchange serv)	500.00	0.00	0.00	0.00	0.00	500.00
14	Servicios Pre-vocacionales de Corta Duracion	33,499.50	0.00	0.00	33,499.50	33,499.50	0.00
15	Experiencia de Trabajo e Internados conectados a ocupaciones y carreras	131,052.96	42,072.72	42,072.72	0.00	42,072.72	88,980.24
16	Actividades de Preparacion para entrar a la fuerza trabajadora	2,000.00	0.00	0.00	0.00	0.00	2,000.00
17	Servicios de Alfabetizacion Financiera	1,375.00	0.00	0.00	1,225.00	1,225.00	150.00



**LA MONTANA**  
 Encumbrance Budget - 19-20 Resumido Prog Adultos WIOA  
 2020 - PY 2019-2020  
 020 - Adultos  
 020 - Programas  
 000 - Oficina Central  
 From 7/1/2019 Through 6/30/2020

Account Code	Account Title	Asignacion Aprobada	Gastos del Periodo	Gastos Acumulados	Obligaciones y Compromisos	Total Gastos y Obligaciones	YTD Budget Variance - Original
18	Busqueda de Empleo fuera del area y asistencia en la relocalizacion	2,000.00	0.00	0.00	0.00	0.00	2,000.00
19	Aprendizaje del idioma ingles integrado con programas educativos de adiestramien	23,195.00	0.00	0.00	23,195.00	23,195.00	0.00
21	Servicios de Sosten	63,023.24	20,037.36	20,037.36	0.00	20,037.36	42,985.88
29	Empleos Transicionales	187,920.00	45,795.75	45,795.75	0.00	45,795.75	142,124.25
Total 090	Servicios de Desarrollo de Carrera	554,722.04	128,291.60	128,291.60	57,919.50	186,211.10	368,510.94
	Total 000 - Oficina Central	606,002.04	129,814.60	129,814.60	87,314.75	217,129.35	388,872.69

**LA MONTANA**  
 Encumbrance Budget - 19-20 Resumido Prog Adultos WIOA  
 2020 - PY 2019-2020  
 020 - Adultos  
 020 - Programas  
 102 - CENTRO GESTION UNICA  
 From 7/1/2019 Through 6/30/2020

Account Code	Account Title	Asignacion Aprobada	Gastos del Periodo	Gastos Acumulados	Obligaciones y Compromisos	Total Gastos y Obligaciones	YTD Budget Variance - Original
015	Programatico						
01	Salarios	23,498.64	9,791.30	9,791.30	0.00	9,791.30	13,707.34
02	Beneficios Marginales	7,560.37	3,722.65	3,722.65	0.00	3,722.65	3,837.72
03	Servicios Profesionales	1,980.00	99.32	99.32	247.13	346.45	1,633.55
04	Viajes Locales	650.00	0.00	0.00	0.00	0.00	650.00
05	Viajes al Exterior	1,000.00	0.00	0.00	0.00	0.00	1,000.00
10	Miscelaneos	4,620.00	15.23	15.23	0.00	15.23	4,604.77
Total 015	Programatico	39,309.01	13,628.50	13,628.50	247.13	13,875.63	25,433.38
	Total 102 - CENTRO GESTION UNICA	39,309.01	13,628.50	13,628.50	247.13	13,875.63	25,433.38

**LA MONTANA**  
 Encumbrance Budget - 19-20 Resumido Prog Adultos WIOA  
 2020 - PY 2019-2020  
 020 - Adultos  
 020 - Programas  
 104 - Servicios Ttulo 1B  
 From 7/1/2019 Through 6/30/2020

Account Code	Account Title	Asignacion Aprobada	Gastos del Periodo	Gastos Acumulados	Obligaciones y Compromisos	Total Gastos y Obligaciones	YTD Budget Variance - Original
015	Programatico						
01	Salarios	151,904.29	62,752.60	62,752.60	0.00	62,752.60	89,151.69
02	Beneficios Marginales	43,799.48	15,137.19	15,137.19	0.00	15,137.19	28,662.29
03	Servicios Profesionales	19,602.00	0.00	0.00	5,559.77	5,559.77	14,042.23
04	Viajes Locales	11,980.14	0.00	0.00	0.00	0.00	11,980.14
05	Viajes al Exterior	19,000.00	0.00	0.00	0.15	0.15	18,999.85
06	Materiales	12,415.00	0.00	0.00	0.00	0.00	12,415.00
07	Utilidades	35,000.00	1,246.67	1,246.67	14,176.07	15,422.74	19,577.26
09	Renta	32,000.00	4,192.84	4,192.84	16,280.23	20,473.07	11,526.93
10	Miscelaneos	38,991.44	36.11	36.11	9.36	45.47	38,945.97
Total 015	Programatico	364,692.35	83,365.41	83,365.41	36,025.58	119,390.99	245,301.36
	Total 104 - Servicios Ttulo 1B	364,692.35	83,365.41	83,365.41	36,025.58	119,390.99	245,301.36
	Total 020 - Programas	1,010,003.40	226,808.51	226,808.51	123,587.46	350,395.97	659,607.43
	Total 020 - Adultos	1,122,226.00	257,987.14	257,987.14	136,969.28	394,956.42	727,269.58
	Total 2020 - PY 2019-2020	1,122,226.00	257,987.14	257,987.14	136,969.28	394,956.42	727,269.58
Report Total		1,122,226.00	257,987.14	257,987.14	136,969.28	394,956.42	727,269.58

## PROGRAMA DE TRABAJADORES DESPLAZADOS

---



GOBIERNO DE PUERTO RICO

Departamento de Desarrollo Económico y Comercio

Gobierno de Puerto Rico  
Departamento de Desarrollo Económico y Comercio  
Programa de Desarrollo Laboral  
Planificación de Metas y Objetivos

**A. Información General**

**Junta Local:** ALDL de La Montaña  
**Dirección:** 3 Calle Barceló Suite 800  
Barranquitas, PR 00794

**Programa:** Trabajadores  
Desplazados  
**Año Programa:** 2019-2020

**Documento:** Modificación

**B. Metas, Objetivos y Actividades**

Cumplir con la implantación del 100% de la actividades planificadas para el Programa de Trabajadores Desplazados durante el Año Programa 2019-2020.

Prestación de Servicios a: **1167** Trabajadores Desplazados

**Objetivo 1.1**

Completar la prestación de Servicios de Carrera Básicos, para una clientela de **571** Trabajadores Desplazados

**C. Actividades Programáticas**

Núm	Actividades	1er Trimestre	2do Trimestre	3er Trimestre	4to Trimestre	Total Participantes	Presupuesto Asignado	Costo/ Participante	Indicador de Cumplimiento	Persona Responsable
1	Determinación de la elegibilidad inicial	30	50	50	27	157		\$0.00	Informe del PIRL	Técnicos de Programas
2	Evaluación Inicial de los niveles de destrezas, incluyendo literacia y numeracia, y dominio del idioma Inglés, aptitudes, habilidades, incluyendo deficiencias de destrezas y necesidad de servicios de sostén.	30	50	50	27	157		\$0.00	Informe del PIRL	Técnicos de Programas
3	Servicios de Referidos y coordinación con otros programas y servicios incluyendo lo socios requeridos del CG.	10	15	20	20	65		\$0.00	Informe del PIRL	Gerente del AJC/CGU
4	Proveer información sobre la ejecución del Área Local relacionado con los indicadores ejecución negociados	30	50	50	27	157		\$0.00	Informe del PIRL	Técnicos de Programas
5	Proveer información de la ejecución y los costos de los Proveedores Elegibles para Adiestramiento de acuerdo a la Sección 122 de WIOA.	10	15	5	5	35		\$0.00	Informe del PIRL	Técnicos de Programas
<b>Total</b>		<b>110</b>	<b>180</b>	<b>175</b>	<b>106</b>	<b>571</b>	<b>\$0</b>	<b>\$0</b>		



GOBIERNO DE PUERTO RICO

Departamento de Desarrollo Económico y Comercio

Gobierno de Puerto Rico  
Departamento de Desarrollo Económico y Comercio  
Programa de Desarrollo Laboral  
Planificación de Metas y Objetivos

Objetivo 1.2

Completar la prestación de Servicios de Carrera Individualizados, para una clientela de 569 Trabajadores Desplazados

Núm	Actividades	1er Trimestre	2do Trimestre	3er Trimestre	4to Trimestre	Total Participantes	Presupuesto Asignado	Costo/ Participante	Indicador de Cumplimiento	Persona Responsable
1	Servicios de Consejería	34	32	22	7	95	\$113,494.42	\$1,194.68	Plan Individual de Empleo (PIE)	Manejador de Casos
2	Servicio de Bolsa de Trabajos (Labor Exchange Services) de conformidad con la Sección 134(c)(2)(A)(iv)	25	25	25	25	100	\$2,000.00	\$20.00	Informe del PIRL	Manejador de Casos
3	Servicios Pre-Vocacionales de Corta Duración de conformidad con la Sección 134(c)(2)(A)(xi)	10	10	10	6	36	\$55,654.54	\$1,545.96	Evaluación del Proveedor de Servicios	Manejador de Casos
4	Experiencia de Trabajo e Internados Conectados a Ocupaciones y Carreras de conformidad con la Sección 134(c)(2)(A)(xi)	2	3			5	\$49,474.76	\$9,894.95	Hojas de Asistencia de los Participantes	Manejador de Casos
5	Actividades de Preparación para Entrar a la Fuerza Trabajadora de conformidad con la Sección 134(c)(2)(A)(xi)	1				1	\$2,000.00	\$2,000.00	Facturas del Proveedor de Servicios	Manejador de Casos
6	Servicios de Alfabetización Financiera (Educación Financiera) de conformidad con la Sección 134(c)(2)(A)(xi)	2	3			5	\$1,375.00	\$275.00	Evaluación del Proveedor de Servicios	Manejador de Casos
7	Búsqueda de Empleo Fuera del Area y Asistencia en la Relocalización de conformidad con la Sección 134(c)(2)(A)(xi)	1				1	\$500.00	\$500.00	Certificación del Participante	Manejador de Casos
8	Aprendizaje del Idioma Inglés Integrado con Programas Educativos de Adiestramiento, de conformidad con la Sección 134(c)(2)(A)(xi)	8	8	8		24	\$29,800.00	\$1,241.67	Evaluación del Proveedor de Servicios	Manejador de Casos
9	Servicios de Seguimiento, de conformidad con la Sección 134(c)(2)(A)(xi)	59	57	47	32	195		\$0.00	Informe Trimestral	Manejador de Casos
10	Empleos Transicionales, en conformidad con la Sección 134(d)(5) y 134(c)(3)(D)(viii)	10	10	11		31	\$217,720.00	\$7,023.23	Hojas de Asistencia de los Participantes	Manejador de Casos
11	Servicios de Sostén, en conformidad con la Sección 134(d)(2)	22	21	20	13	76	\$97,855.72	\$1,287.58	Hojas de Asistencia de los Participantes	Manejador de Casos
	<b>Total</b>	<b>174</b>	<b>169</b>	<b>143</b>	<b>83</b>	<b>569</b>	<b>\$569,874.44</b>	<b>\$1,001.54</b>		



GOBIERNO DE PUERTO RICO

Departamento de Desarrollo Económico y Comercio

Gobierno de Puerto Rico  
 Departamento de Desarrollo Económico y Comercio  
 Programa de Desarrollo Laboral  
 Planificación de Metas y Objetivos

Objetivo 1.3

Completar la prestación de Servicios de Adiestramiento, para una clientela de 27 Trabajadores Desplazados

Núm	Actividades	1er Trimestre	2do Trimestre	3er Trimestre	4to Trimestre	Total Participantes	Presupuesto Asignado	Costo/ Participante	Indicador de Cumplimiento	Persona Responsable
1	Adiestramiento en Destrezas Ocupacionales, incluyendo Adiestramiento en Empleos no Tradicionales, en conformidad con la Sección 134(c)(3)(D)(i)	1	2			3	\$6,000.00	\$2,000.00	Credenciales Otorgados	Manejador de Casos
2	Adiestramiento en el Empleo, en conformidad con la Sección 134(c)(3)(D)(ii)	1	4			5	\$25,000.00	\$5,000.00	Evaluación del Patrono	Director de Programa
3	Adiestramiento en Iniciativas Empresariales, en conformidad con la Sección 134(c)(3)(D)(vii)	2	7			9	\$10,800.00	\$1,200.00	Credenciales Otorgados	Manejador de Casos
4	Educación para Adultos y Actividades de Alfabetización, en conformidad con la Sección 134(c)(3)(D)(x)	1				1	\$2,000.00	\$2,000.00	Credenciales Otorgados	Manejador de Casos
5	Servicios de Sostén, en conformidad con la Sección 134(d)(2)	2	6			8	\$5,640.00	\$705.00	Hojas de Asistencia de los Participantes	Manejador de Casos
6	Pago Relacionados con Necesidades, en conformidad con la Sección 134(d)(3)	1				1	\$1,000.00	\$1,000.00	Hojas de Asistencia de los Participantes	Manejador de Casos
<b>Total</b>		<b>8</b>	<b>19</b>	<b>0</b>	<b>0</b>	<b>27</b>	<b>\$50,440.00</b>	<b>\$1,868.15</b>		

Presidente Junta de Alcaldes

Presidente Junta Local

Director Ejecutivo



<b>A. Información General</b> Junta Local: ALDL de La Montaña Programa: Trabajadores Desplazados Año Programa: 2019-2020 Documento: Modificación	<b>D. Alcance de los Objetivos Planificados</b>					
	<b>1. Alcance de los Objetivos por Trimestre</b>					
		<b>1<sup>ro</sup></b>	<b>2<sup>do</sup></b>	<b>3<sup>ro</sup></b>	<b>4<sup>to</sup></b>	<b>Total</b>
	<b>Objetivo 1.1</b>	19%	32%	31%	19%	100%
	<b>Objetivo 1.2</b>	31%	30%	25%	15%	100%
<b>Objetivo 1.3</b>	30%	70%	0%	0%	100%	
<b>Meta 1</b>	25%	32%	27%	16%	100%	

<b>B. Metas, Objetivos y Actividades</b>	
<b>Meta 1</b>	
Cumplir con la implantación del 100% de la actividades planificadas para el Programa de Trabajadores Desplazados durante el Año Programa 2019-2020.	
Prestación de Servicios a:	<b>1,167</b> Trabajadores Desplazados
<b>Objetivo 2.1</b>	
Completar la prestación de Servicios de Carrera Básicos, para una clientela de <b>571</b> Trabajadores Desplazados	

<b>C. Actividades Programáticas</b>							
Núm	Elementos	<b>2. Resultados Planificados por Trimestre</b>				Peso de la Actividad en el Objetivo	Comentarios
		1er Trimestre	2do Trimestre	3er Trimestre	4to Trimestre		
1	Determinación de la elegibilidad inicial	19%	51%	83%	100%	27%	
2	Evaluación Inicial de los niveles de destrezas, incluyendo literacia y numeracia, y dominio del idioma Inglés, aptitudes, habilidad	19%	51%	83%	100%	27%	
3	Servicios de Referidos y coordinación con otros programas y servicios incluyendo lo socios requeridos del CG.	15%	38%	69%	100%	11%	
4	Proveer información sobre la ejecución del Área Local relacionado con los indicadores ejecución negociados	19%	51%	83%	100%	27%	
5	Proveer información de la ejecución y los costos de los Proveedores Elegibles para Adiestramiento de acuerdo a la Sección	29%	71%	86%	100%	6%	





Objetivo 2.2

Completar la prestación de Servicios de Carrera Individualizados, para una clientela de **569** 0

C. Actividades Programáticas

2. Resultados Planificados por Trimestre

Núm	Actividades	2. Resultados Planificados por Trimestre				Peso de la Actividad en el Objetivo	Comentarios
		1er Trimestre	2do Trimestre	3er Trimestre	4to Trimestre		
1	Servicios de Consejería	36%	69%	93%	100%	17%	
2	Servicio de Bolsa de Trabajos (Labor Exchange Services) de conformidad con la Sección 134(c)(2)(A)(iv)	25%	50%	75%	100%	18%	
3	Servicios Pre-Vocacionales de Corta Duración de conformidad con la Sección 134(c)(2)(A)(xi)	28%	56%	83%	100%	6%	
4	Experiencia de Trabajo e Internados Conectados a Ocupaciones y Carreras de conformidad con la Sección 134(c)(2)(A)(xi)	40%	100%	100%	100%	1%	
5	Actividades de Preparación para Entrar a la Fuerza Trabajadora de conformidad con la Sección 134(c)(2)(A)(xi)	100%	100%	100%	100%	0%	
6	Servicios de Alfabetización Financiera (Educación Financiera) de conformidad con la Sección 134(c)(2)(A)(xi)	40%	100%	100%	100%	1%	
7	Búsqueda de Empleo Fuera del Area y Asistencia en la Relocalización de conformidad con la Sección 134(c)(2)(A)(xi)	100%	100%	100%	100%	0%	
8	Aprendizaje del Idioma Inglés Integrado con Programas Educativos de Adiestramiento, de conformidad con la Sección 134(c)(2)(A)(xi)	33%	67%	100%	100%	4%	
9	Servicios de Seguimiento, de conformidad con la Sección 134(c)(2)(A)(xi)	30%	59%	84%	100%	34%	
10	Empleos Transicionales, en conformidad con la Sección 134(d)(5) y 134(c)(3)(D)(viii)	32%	65%	100%	100%	5%	
11	Servicios de Sostén, en conformidad con la Sección 134(d)(2)	29%	57%	83%	100%	13%	



Objetivo 1.3

0

0

0


C. Actividades Programáticas


2. Resultados Planificados por Trimestre

Núm	Actividades	2. Resultados Planificados por Trimestre				Peso de la Actividad en el Objetivo	Comentarios
		1er Trimestre	2do Trimestre	3er Trimestre	4to Trimestre		
1	Adiestramiento en Destrezas Ocupacionales, incluyendo Adiestramiento en Empleos no Tradicionales, en conformidad con la Sección 134(c)(3)(D)(i)	33%	100%	100%	100%	11%	
2	Adiestramiento en el Empleo, en conformidad con la Sección 134(c)(3)(D)(ii)	20%	100%	100%	100%	19%	
3	Adiestramiento en Iniciativas Empresariales, en conformidad con la Sección 134(c)(3)(D)(vii)	22%	100%	100%	100%	33%	
4	Educación para Adultos y Actividades de Alfabetización, en conformidad con la Sección 134(c)(3)(D)(x)	100%	100%	100%	100%	4%	
5	Servicios de Sostén, en conformidad con la Sección 134(d)(2)	25%	100%	100%	100%	30%	
6	Pago Relacionados con Necesidades, en conformidad con la Sección 134(d)(3)	100%	100%	100%	100%	4%	

Certificación

  
Presidente Junta de Alcaldes

  
Presidente Junta Local

  
Director Ejecutivo



Programa de Desarrollo Laboral  
Hoja de Trabajo Resumen de Información Presupuestaria  
Programa de Adultos y Trabajadores Desplazados

<b>I. Información Básica</b>					
<b>A. Nombre y Dirección Junta Local</b>		<b>B. Núm. de Contrato</b>	<b>C. Seguro Social Patronal</b>	<b>D. Año Programa</b>	
JUNTA LOCAL LA MONTAÑA		2020-000017	660-521534	2019-2020	
3 CALLE BARCELO SUITE #800					
BARRANQUITAS, PR 00794					
<b>Asignación Proveniente:</b>		<b>E. Período del Resumen de Información Presupuestaria</b>			
		Desde: 1 JULIO 2019		Hasta: 30 JUNIO 2020	
		<input type="checkbox"/> Modificación	<input checked="" type="checkbox"/> Notificación	<b>F. Documento:</b> 2	
<b>PROGRAMA</b>					
<input type="checkbox"/> Adultos		<input checked="" type="checkbox"/> Trabajadores Desplazados			
<b>II. Categorías de Costos</b>		<b>Asignación Regular</b>	<b>Transferencias</b>	<b>Total Disponible</b>	<b>%</b>
<b>A. Administración</b>		\$ 113,052.50	\$ -	\$ 113,052.50	10%
<b>B. Programa</b>		\$ 1,027,542.20	\$ -	\$ 1,027,542.20	90%
<b>Total (A + B)</b>		\$ 1,140,594.70	\$ -	\$ 1,140,594.70	100%
<b>III. Resumen de Uso de Fondos</b>		<b>A)</b>	<b>B)</b>	<b>C)</b>	<b>D)</b>
		<b>Presupuesto Aprobado</b>	<b>Cambio en Primer Trimestre (julio a septiembre)</b>	<b>Cambio en Segundo Trimestre (octubre a diciembre)</b>	<b>Cambio en Tercer Trimestre (enero a marzo)</b>
<b>A. Categoría de Administración</b>					
<b>Costos de la Junta Local</b>					
1. Salarios	\$ 18,791.64	-	-	812.34	812.34
2. Beneficios Marginales	\$ 3,409.83	-	-	30.09	30.10
3. Servicios Profesionales	\$ 1,890.00	-	-	-	-
4. Viajes Locales	\$ 480.00	-	-	-	-
5. Viajes al Exterior	\$ 1,800.00	-	-	-	-
6. Materiales	\$ 500.00	-	-	-	-
7. Utilidades	\$ 600.00	-	-	-	-
8. Adquisición de Equipo	\$ -	-	-	-	-
9. Renta	\$ 4,222.48	-	-	-	-
10. Misceláneos	\$ 4,564.50	-	-	-	-
<b>Subtotal -Costos de la Junta Local</b>	\$ 36,258.45	\$ -	\$ -	\$ 842.43	\$ 842.44



Programa de Desarrollo Laboral  
Hoja de Trabajo Resumen de Información Presupuestaria  
Programa de Adultos y Trabajadores Desplazados

III. Resumen de Uso de Fondos	A)	B)	C)	D)	E)
	Presupuesto Aprobado	Cambio en Primer Trimestre (julio a septiembre)	Cambio en Segundo Trimestre (octubre a diciembre)	Cambio en Tercer Trimestre (enero a marzo)	Cambio en Cuarto Trimestre (abril a junio)
<b>Costos del Agente Fiscal</b>					
1. Salarios	\$ 31,008.69				
2. Beneficios Marginales	\$ 13,494.03				
3. Servicios Profesionales	\$ 6,042.00				
4. Viajes Locales	\$ 2,097.68				
5. Viajes al Exterior	\$ 8,000.00			(842.43)	(776.12)
6. Materiales	\$ 3,015.52				
7. Utilidades	\$ 3,850.36				
8. Adquisición de Equipo	\$ -				
9. Renta	\$ 4,222.52				
10. Misceláneos	\$ 5,063.25				
<b>Subtotal-Costos del Agente Fiscal</b>	\$ 76,794.05	\$ -	\$ -	\$ (842.43)	\$ (776.12)
<b>Operador del CGU/AJC</b>					
1. Salarios	\$ -				
2. Beneficios Marginales	\$ -				
3. Servicios Profesionales	\$ -				
4. Viajes Locales	\$ -				
5. Viajes al Exterior	\$ -				
6. Materiales	\$ -				
7. Utilidades	\$ -				
8. Adquisición de Equipo	\$ -				
9. Renta	\$ -				
10. Misceláneos	\$ -				
<b>Subtotal-Operador del CGU/AJC</b>	\$ -				
<b>Total - Administración</b>	\$ 113,052.50	\$ -	\$ -	\$ -	\$ -



Programa de Desarrollo Laboral  
Hoja de Trabajo Resumen de Información Presupuestaria  
Programa de Adultos y Trabajadores Desplazados

III. Resumen de Uso de Fondos	A)	B)	C)	D)	E)
	Presupuesto Aprobado	Cambio en Primer Trimestre (julio a septiembre)	Cambio en Segundo Trimestre (octubre a diciembre)	Cambio en Tercer Trimestre (enero a marzo)	Cambio en Cuarto Trimestre (abril a junio)
<b>B. Categoría de Programa</b>					
<b>Costos Operacionales</b>					
<b>Costos Operacionales Proveedor de Servicios de Título I</b>					
1. Salarios	\$ 156,507.45	-	-	2,799.90	2,799.90
2. Beneficios Marginales	\$ 43,423.20	-	-	903.03	903.04
3. Servicios Profesionales	\$ 18,500.00	-	-	-	-
4. Viajes Locales	\$ 11,540.13	-	-	-	-
5. Viajes al Exterior	\$ 19,000.00	-	-	-	-
6. Materiales	\$ 12,816.79	-	-	-	-
7. Utilidades	\$ 37,000.00	-	-	-	-
8. Adquisición de Equipo	\$ -	-	-	-	-
9. Renta	\$ 31,000.00	-	-	-	-
10. Misceláneos	\$ 36,656.38	-	-	(3,702.93)	(3,464.18)
<b>Subtotal -Costos Operacionales Proveedor de Servicios de Título I</b>	<b>\$ 366,443.95</b>	<b>\$ -</b>	<b>\$ -</b>	<b>\$ -</b>	<b>\$ 238.76</b>
<b>Costos Operador del CGU/AJC</b>					
1. Salarios	\$ 24,210.72				
2. Beneficios Marginales	\$ 7,834.33				
3. Servicios Profesionales	\$ 2,040.00				
4. Viajes Locales	\$ 600.00				
5. Viajes al Exterior	\$ 1,100.00				
6. Materiales	\$ -				
7. Utilidades	\$ -				
8. Adquisición de Equipo	\$ -				
9. Renta	\$ -				
10. Misceláneos	\$ 4,760.00				
<b>Subtotal -Costos del Operador del CGU/AJC</b>	<b>\$ 40,545.05</b>	<b>\$ -</b>	<b>\$ -</b>	<b>\$ -</b>	<b>\$ -</b>
<b>Total- Costos Operacionales de Programa</b>	<b>\$ 406,989.00</b>	<b>\$ -</b>	<b>\$ -</b>	<b>\$ -</b>	<b>\$ 238.76</b>



Programa de Desarrollo Laboral  
Hoja de Trabajo Resumen de Información Presupuestaria  
Programa de Adultos y Trabajadores Desplazados

III. Resumen de Uso de Fondos	A)	B)	C)	D)	E)
	Presupuesto Aprobado	Cambio en Primer Trimestre (julio a septiembre)	Cambio en Segundo Trimestre (octubre a diciembre)	Cambio en Tercer Trimestre (enero a marzo)	Cambio en Cuarto Trimestre (abril a junio)
<b>Servicios de Desarrollo de Carreras</b>					
1. Servicios de Consejería	\$ 113,494.42	-	-	-	-
2. Servicio de Bolsa de Trabajos (Labor Exchange Services), en conformidad con la Sección 134(c)(2)(A)(iv)	\$ 2,000.00	-	-	-	-
3. Servicios Pre-Vocacionales de Corta Duración, en conformidad con la Sección 134(c)(2)(A)(xi)	\$ 53,260.00	-	-	2,394.54	-
4. Experiencia de Trabajo e Internados Conectados a Ocupaciones y Carreras, en conformidad con la Sección 134(c)(2)(A)(xi)	\$ 44,738.36	-	-	4,736.40	-
5. Actividades de Preparación para Entrar a la Fuerza Trabajadora, en conformidad con la Sección 134(c)(2)(A)(xi)	\$ 2,000.00	-	-	-	-
6. Servicios de Alfabetización Financiera (Educación Financiera), en conformidad con la Sección 134(c)(2)(A)(xi)	\$ 1,375.00	-	-	-	-
7. Búsqueda de Empleo Fuera del Area y Asistencia en la Relocalización, en conformidad con la Sección 134(c)(2)(A)(xi)	\$ 500.00	-	-	-	-
8. Aprendizaje del Idioma Inglés Integrado con Programas Educativos de Adiestramiento, en conformidad con la Sección 134(c)(2)(A)(xi)	\$ 29,800.00	-	-	-	-
9. Servicios de Seguimiento, en conformidad con la Sección 134(c)(2)(A)(xi)	\$ -	-	-	-	-
10. Empleos Transicionales, en conformidad con la Sección 134(d)(5) y 134(c)(3)(D)(viii)	\$ 222,720.00	-	-	(5,000.00)	-
11. Empleos Temporeros por Desastre, en conformidad con la Sección 170(d)(2)	\$ -	-	-	-	-
12. Servicios de Sostén, en conformidad con la Sección 134(d)(2)	\$ 84,155.72	-	-	6,850.00	6,850.00
13. Otros Servicios, en conformidad con la Sección 134(d)(1)(A)	\$ -	-	-	-	-
<b>Total - Servicios de Desarrollo de Carreras</b>	\$ 554,043.50	\$ -	\$ -	\$ 8,980.94	\$ 6,850.00






Programa de Desarrollo Laboral  
Hoja de Trabajo Resumen de Información Presupuestaria  
Programa de Adultos y Trabajadores Desplazados

III. Resumen de Uso de Fondos		A)	B)	C)	D)	E)
		Presupuesto Aprobado	Cambio en Primer Trimestre (julio a septiembre)	Cambio en Segundo Trimestre (octubre a diciembre)	Cambio en Tercer Trimestre (enero a marzo)	Cambio en Cuarto Trimestre (abril a junio)
<b>Servicios de Adiestramiento</b>						
1.	Adiestramiento en Destrezas Ocupacionales, incluyendo Adiestramiento en Empleos no Tradicionales, en conformidad con la Sección 134(c)(3)(D)(i)	\$ 6,000.00	0.00			0.00
2.	Adiestramiento en el Empleo, en conformidad con la Sección 134(c)(3)(D)(ii)	\$ 25,000.00	-			-
3.	Adiestramiento para Trabajadores Incumbentes, en conformidad con la Sección 134(d)(4) y 134(c)(3)(D)(iii)	\$ -	-	-	-	-
4.	Programas que combinan adiestramiento en el lugar de trabajo con instrucción relacionada, en conformidad con la Sección 134(c)(3)(D)(iv)	\$ -	-	-	-	-
5.	Programas de Adiestramientos operados por el Sector Privado, en conformidad con la Sección 134(c)(3)(D)(v)	\$ -	-	-	-	-
6.	Aumento en Destrezas y Readiestramiento, en conformidad con la Sección 134(c)(3)(D)(vi)	\$ -	-	-	-	-
7.	Adiestramiento en Iniciativas Empresariales, en conformidad con la Sección 134(c)(3)(D)(vii)	\$ 10,800.00	-		-	-
8.	Adiestramiento de Preparación para el Empleo en combinación con otros adiestramientos de WIOA, en conformidad con la Sección 134(c)(3)(D)(ix)	\$ -	-	-		-
9.	Educación para Adultos y Actividades de Alfabetización, en conformidad con la Sección 134(c)(3)(D)(x)	\$ 2,000.00	-	-	-	-
10.	Adiestramiento a la Medida, en conformidad con la Sección 134(c)(3)(D)(xi)	\$ -		-	-	-
11.	Servicios de Sostén, en conformidad con la Sección 134(d)(2)	\$ 11,640.00	-	(2,958.00)	(3,042.00)	
12.	Pago Relacionados con Necesidades, en conformidad con la Sección 134(d)(3)	\$ 1,000.00	-		-	-
13.	Otros Servicios, en conformidad con la Sección 134(d)(1)(A)	\$ -	-	-	-	-
<b>Total - Servicios de Adiestramiento</b>		\$ 56,440.00	\$ -	\$ (2,958.00)	\$ (3,042.00)	\$ -
<b>Total - Programa</b>		\$ 1,017,472.50	\$ -	\$ (2,958.00)	\$ 5,938.94	\$ 7,088.76



Programa de Desarrollo Laboral  
Hoja de Trabajo Resumen de Información Presupuestaria  
Programa de Adultos y Trabajadores Desplazados

III. Resumen de Uso de Fondos	A)	B)	C)	D)	E)
	Presupuesto Aprobado	Cambio en Primer Trimestre (julio a septiembre)	Cambio en Segundo Trimestre (octubre a diciembre)	Cambio en Tercer Trimestre (enero a marzo)	Cambio en Cuarto Trimestre (abril a junio)
<b>IV. Ingresos de Programa</b>					
1. Ingresos del Programa	\$ -		-		
2. Aportación Económica de Socios Costos de Infraestructura y Costos Adicionales del CGU	\$ 4,778.96				
3. Aportación no económica de los Socios Costos de Infraestructura y Costos Adicionales del CG	\$ -	-	-	-	-
4. Ingresos Inkind de Terceros	\$ 17,866.32				
<b>Total Ingresos de Programa</b>	\$ 22,645.28	\$ -	\$ -	\$ -	\$ -
<b>Resumen de Costos Operacionales (Por cientos)</b>					
<b>Gastos Operacionales Programa</b>	\$ 0.40	#DIV/0!	0%	0%	3%
<b>V. Preparación</b>					
 _____ Presidente(a) de la Junta Local   _____ Presidente(a) Junta de Alcaldes   _____ Agente Fiscal	<u>12/16/2019</u> Fecha  <u>12/16/2019</u> Fecha  <u>12/16/2019</u> Fecha	_____ Funcionario de Planificación  _____ Director(a) o su Representante Autorizado		_____ Fecha  _____ Fecha	





Programa de Desarrollo Laboral  
Resumen de Información Presupuestaria  
Modificación y Notificación  
Programa de Adultos y Trabajadores Desplazados

<b>I. Información Básica</b>		<b>B. Núm. de Contrato</b>	<b>C. Seguro Social Patronal</b>	<b>D. Año Programa</b>
<b>A. Nombre y Dirección Junta Local</b>		2020-000017	660-521534	2019-2020
JUNTA LOCAL LA MONTAÑA				
3 CALLE BARCELO SUITE #800				
BARRANQUITAS, PR 00794				
<b>Asignación Proveniente:</b> 0		<b>E. Período del Resumen de Información Presupuestaria</b>		
		Desde: 1 JULIO 2019		Hasta: 30 JUNIO 2020
		<input type="checkbox"/> Modificación		<b>F. Documento:</b> 2
		<input checked="" type="checkbox"/> Notificación		
		<input checked="" type="checkbox"/> Transferencia de Fondos		

**PROGRAMA**

Adultos       Trabajadores Desplazados

II. Categorías de Costos	Asignación Regular	Transferencias	Total Disponible	%
A. Administración	\$ 113,118.82	\$ -	\$ 113,118.82	10%
B. Programa	\$ 1,027,542.20	\$ -	\$ 1,027,542.20	90%
<b>Total (A + B)</b>	<b>\$ 1,140,661.02</b>	<b>\$ -</b>	<b>\$ 1,140,661.02</b>	<b>100%</b>

III. Resumen de Uso de Fondos	A)	B)	C)	D)	E)
	Primer Trimestre (julio a septiembre)	Segundo Trimestre (octubre a diciembre)	Tercer Trimestre (enero a marzo)	Cuarto Trimestre (abril a junio)	Total Disponible

A. Categoría de Administración					
Costos de la Junta Local					
1. Salarios	4,697.91	9,395.82	14,906.07	20,416.32	\$ 20,416.32
2. Beneficios Marginales	638.47	2,133.89	2,801.45	3,470.02	\$ 3,470.02
3. Servicios Profesionales	472.50	945.00	1,417.50	1,890.00	\$ 1,890.00
4. Viajes Locales	120.00	240.00	360.00	480.00	\$ 480.00
5. Viajes al Exterior	450.00	900.00	1,350.00	1,800.00	\$ 1,800.00
6. Materiales	125.00	250.00	375.00	500.00	\$ 500.00
7. Utilidades	150.00	300.00	450.00	600.00	\$ 600.00
8. Adquisición de Equipo	-	-	-	-	\$ -
9. Renta	1,055.62	2,111.24	3,166.85	4,222.48	\$ 4,222.48
10. Misceláneos	1,141.00	2,282.50	3,423.50	4,564.50	\$ 4,564.50
<b>Subtotal -Costos de la Junta Local</b>	<b>\$ 8,850.50</b>	<b>\$ 18,558.45</b>	<b>\$ 28,250.37</b>	<b>\$ 37,943.32</b>	<b>\$ 37,943.32</b>



Programa de Desarrollo Laboral  
Resumen de Información Presupuestaria  
Modificación y Notificación  
Programa de Adultos y Trabajadores Desplazados

III. Resumen de Uso de Fondos	A)	B)	C)	D)	E)
	Primer Trimestre (julio a septiembre)	Segundo Trimestre (octubre a diciembre)	Tercer Trimestre (enero a marzo)	Cuarto Trimestre (abril a junio)	Total Disponible
<b>Costos del Agente Fiscal</b>					
1. Salarios	7,752.18	15,504.35	23,256.52	31,008.69	\$ 31,008.69
2. Beneficios Marginales	2,284.73	6,503.46	11,209.30	13,494.03	\$ 13,494.03
3. Servicios Profesionales	1,510.50	3,021.00	4,531.50	6,042.00	\$ 6,042.00
4. Viajes Locales	524.42	1,048.84	1,573.26	2,097.68	\$ 2,097.68
5. Viajes al Exterior	2,000.00	4,000.00	5,157.57	6,381.45	\$ 6,381.45
6. Materiales	753.88	1,507.76	2,261.64	3,015.52	\$ 3,015.52
7. Utilidades	990.00	1,950.00	2,900.00	3,850.36	\$ 3,850.36
8. Adquisición de Equipo	-	-	-	-	\$ -
9. Renta	1,055.63	2,111.26	3,166.89	4,222.52	\$ 4,222.52
10. Misceláneos	1,259.91	2,543.83	3,803.75	5,063.25	\$ 5,063.25
<b>Subtotal-Costos del Agente Fiscal</b>	<b>\$ 18,131.25</b>	<b>\$ 38,190.50</b>	<b>\$ 57,860.43</b>	<b>\$ 75,175.50</b>	<b>\$ 75,175.50</b>
<b>Operador del CGU/AJC</b>					
1. Salarios	-	-	-	-	\$ -
2. Beneficios Marginales	-	-	-	-	\$ -
3. Servicios Profesionales	-	-	-	-	\$ -
4. Viajes Locales	-	-	-	-	\$ -
5. Viajes al Exterior	-	-	-	-	\$ -
6. Materiales	-	-	-	-	\$ -
7. Utilidades	-	-	-	-	\$ -
8. Adquisición de Equipo	-	-	-	-	\$ -
9. Renta	-	-	-	-	\$ -
10. Misceláneos	-	-	-	-	\$ -
<b>Subtotal-Operador del CGU/AJC</b>	<b>\$ -</b>	<b>\$ -</b>	<b>\$ -</b>	<b>\$ -</b>	<b>\$ -</b>
<b>Total - Administración</b>	<b>\$ 26,981.75</b>	<b>\$ 56,748.95</b>	<b>\$ 86,110.80</b>	<b>\$ 113,118.82</b>	<b>\$ 282,960.32</b>



Programa de Desarrollo Laboral  
Resumen de Información Presupuestaria  
Modificación y Notificación  
Programa de Adultos y Trabajadores Desplazados

III. Resumen de Uso de Fondos	A)	B)	C)	D)	E)
	Primer Trimestre (julio a septiembre)	Segundo Trimestre (octubre a diciembre)	Tercer Trimestre (enero a marzo)	Cuarto Trimestre (abril a junio)	Total Disponible
<b>B. Categoría de Programa</b>					
<b>Costos Operacionales</b>					
<b>Costos Operacionales Proveedor de Servicios de Título I</b>					
1. Salarios	39,126.87	78,253.73	120,180.49	162,107.25	\$ 162,107.25
2. Beneficios Marginales	8,288.10	23,128.21	36,038.13	45,229.27	\$ 45,229.27
3. Servicios Profesionales	4,625.00	9,250.00	13,875.00	18,500.00	\$ 18,500.00
4. Viajes Locales	2,375.00	6,790.13	9,165.13	11,540.13	\$ 11,540.13
5. Viajes al Exterior	4,750.00	9,500.00	14,250.00	19,000.00	\$ 19,000.00
6. Materiales	3,204.19	6,408.39	9,612.59	12,816.79	\$ 12,816.79
7. Utilidades	9,250.00	18,500.00	27,750.00	37,000.00	\$ 37,000.00
8. Adquisición de Equipo	-	-	-	-	\$ -
9. Renta	7,750.00	15,500.00	23,250.00	31,000.00	\$ 31,000.00
10. Misceláneos	9,000.00	18,000.00	23,297.07	29,489.27	\$ 29,489.27
<b>Subtotal -Costos Operacionales Proveedor de Servicios de Título I</b>	<b>\$ 88,369.16</b>	<b>\$ 185,330.46</b>	<b>\$ 277,418.41</b>	<b>\$ 366,682.71</b>	<b>\$ 366,682.71</b>
<b>Costos Operador del CGU/AJC</b>					
1. Salarios	6,052.68	12,105.36	18,158.04	24,210.72	\$ 24,210.72
2. Beneficios Marginales	1,592.57	4,649.19	6,241.76	7,834.33	\$ 7,834.33
3. Servicios Profesionales	510.00	1,020.00	1,530.00	2,040.00	\$ 2,040.00
4. Viajes Locales	150.00	300.00	450.00	600.00	\$ 600.00
5. Viajes al Exterior	275.00	550.00	825.00	1,100.00	\$ 1,100.00
6. Materiales	-	-	-	-	\$ -
7. Utilidades	-	-	-	-	\$ -
8. Adquisición de Equipo	-	-	-	-	\$ -
9. Renta	-	-	-	-	\$ -
10. Misceláneos	1,190.00	2,380.00	3,570.00	4,760.00	\$ 4,760.00
<b>Subtotal -Costos del Operador del CGU/AJC</b>	<b>\$ 9,770.25</b>	<b>\$ 21,004.55</b>	<b>\$ 30,774.80</b>	<b>\$ 40,545.05</b>	<b>\$ 40,545.05</b>
<b>Total- Costos Operacionales de Programa</b>	<b>\$ 98,139.41</b>	<b>\$ 206,335.01</b>	<b>\$ 308,193.21</b>	<b>\$ 407,227.76</b>	<b>\$ 407,227.76</b>



Programa de Desarrollo Laboral  
Resumen de Información Presupuestaria  
Modificación y Notificación  
Programa de Adultos y Trabajadores Desplazados

III. Resumen de Uso de Fondos	A)	B)	C)	D)	E)
	Primer Trimestre (julio a septiembre)	Segundo Trimestre (octubre a diciembre)	Tercer Trimestre (enero a marzo)	Cuarto Trimestre (abril a junio)	Total Disponible
<b>Servicios de Desarrollo de Carreras</b>					
1. Servicios de Consejería	26,985.58	58,710.93	86,508.84	113,494.42	\$ 113,494.42
2. Servicio de Bolsa de Trabajos (Labor Exchange Services), en conformidad con la Sección 134(c)(2)(A)(iv)	-	-	2,000.00	2,000.00	\$ 2,000.00
3. Servicios Pre-Vocacionales de Corta Duración, en conformidad con la Sección 134(c)(2)(A)(xi)	12,000.00	32,500.00	39,479.54	55,654.54	\$ 55,654.54
4. Experiencia de Trabajo e Internados Conectados a Ocupaciones y Carreras, en conformidad con la Sección 134(c)(2)(A)(xi)	-	23,137.68	39,534.08	49,474.76	\$ 49,474.76
5. Actividades de Preparación para Entrar a la Fuerza Trabajadora, en conformidad con la Sección 134(c)(2)(A)(xi)	2,000.00	2,000.00	2,000.00	2,000.00	\$ 2,000.00
6. Servicios de Alfabetización Financiera (Educación Financiera), en conformidad con la Sección 134(c)(2)(A)(xi)	-	-	1,375.00	1,375.00	\$ 1,375.00
7. Búsqueda de Empleo Fuera del Area y Asistencia en la Relocalización, en conformidad con la Sección 134(c)(2)(A)(xi)	-	500.00	500.00	500.00	\$ 500.00
8. Aprendizaje del Idioma Inglés Integrado con Programas Educativos de Adiestramiento, en conformidad con la Sección 134(c)(2)(A)(xi)	-	12,800.00	29,800.00	29,800.00	\$ 29,800.00
9. Servicios de Seguimiento, en conformidad con la Sección 134(c)(2)(A)(xi)	-	-	-	-	\$ -
10. Empleos Transicionales, en conformidad con la Sección 134(d)(5) y 134(c)(3)(D)(viii)	25,845.00	73,493.00	156,607.44	217,720.00	\$ 217,720.00
11. Empleos Temporeros por Desastre, en conformidad con la Sección 170(d)(2)	-	-	-	-	\$ -
12. Servicios de Sostén, en conformidad con la Sección 134(d)(2)	12,000.00	47,625.00	72,463.40	97,855.72	\$ 97,855.72
13. Otros Servicios, en conformidad con la Sección 134(d)(1)(A)	-	-	-	-	\$ -
<b>Total - Servicios de Desarrollo de Carreras</b>	<b>\$ 78,830.58</b>	<b>\$ 250,766.61</b>	<b>\$ 430,268.30</b>	<b>\$ 569,874.44</b>	<b>\$ 569,874.44</b>



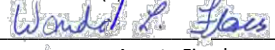


**Programa de Desarrollo Laboral**  
**Resumen de Información Presupuestaria**  
**Modificación y Notificación**  
**Programa de Adultos y Trabajadores Desplazados**

III. Resumen de Uso de Fondos	A)	B)	C)	D)	E)
	Primer Trimestre (julio a septiembre)	Segundo Trimestre (octubre a diciembre)	Tercer Trimestre (enero a marzo)	Cuarto Trimestre (abril a junio)	Total Disponible
<b>Servicios de Adiestramiento</b>					
1. Adiestramiento en Destrezas Ocupacionales, incluyendo Adiestramiento en Empleos no Tradicionales, en conformidad con la Sección 134(c)(3)(D)(i)	-	-	6,000.00	6,000.00	\$ 6,000.00
2. Adiestramiento en el Empleo, en conformidad con la Sección 134(c)(3)(D)(ii)	-	20,000.00	25,000.00	25,000.00	\$ 25,000.00
3. Adiestramiento para Trabajadores Incumbentes, en conformidad con la Sección 134(d)(4) y 134(c)(3)(D)(iii)	-	-	-	-	\$ -
4. Programas que combinan adiestramiento en el lugar de trabajo con instrucción relacionada, en conformidad con la Sección 134(c)(3)(D)(iv)	-	-	-	-	\$ -
5. Programas de Adiestramientos operados por el Sector Privado, en conformidad con la Sección 134(c)(3)(D)(v)	-	-	-	-	\$ -
6. Aumento en Destrezas y Readiestramiento, en conformidad con la Sección 134(c)(3)(D)(vi)	-	-	-	-	\$ -
7. Adiestramiento en Iniciativas Empresariales, en conformidad con la Sección 134(c)(3)(D)(vii)	525.00	10,600.00	10,800.00	10,800.00	\$ 10,800.00
8. Adiestramiento de Preparación para el Empleo en combinación con otros adiestramientos de WIOA, en conformidad con la Sección 134(c)(3)(D)(ix)	-	-	-	-	\$ -
9. Educación para Adultos y Actividades de Alfabetización, en conformidad con la Sección 134(c)(3)(D)(x)	-	-	2,000.00	2,000.00	\$ 2,000.00
10. Adiestramiento a la Medida, en conformidad con la Sección 134(c)(3)(D)(xi)	-	-	-	-	\$ -
11. Servicios de Sostén, en conformidad con la Sección 134(d)(2)	850.00	850.00	1,846.00	5,640.00	\$ 5,640.00
12. Pago Relacionados con Necesidades, en conformidad con la Sección 134(d)(3)	-	700.00	850.00	1,000.00	\$ 1,000.00
13. Otros Servicios, en conformidad con la Sección 134(d)(1)(A)	-	-	-	-	\$ -
<b>Total - Servicios de Adiestramiento</b>	\$ 1,375.00	\$ 32,150.00	\$ 46,496.00	\$ 50,440.00	\$ 50,440.00
<b>Total - Programa</b>	\$ 178,344.99	\$ 489,251.62	\$ 784,957.51	\$ 1,027,542.20	\$ 1,027,542.20



Programa de Desarrollo Laboral  
Resumen de Información Presupuestaria  
Modificación y Notificación  
Programa de Adultos y Trabajadores Desplazados

III. Resumen de Uso de Fondos	A)	B)	C)	D)	E)
	Primer Trimestre (julio a septiembre)	Segundo Trimestre (octubre a diciembre)	Tercer Trimestre (enero a marzo)	Cuarto Trimestre (abril a junio)	Total Disponible
<b>IV. Ingresos de Programa</b>					
1. Ingresos del Programa	-	-	-	-	\$ -
2. Aportación Económica de Socios Costos de Infraestructura y Costos Adicionales del CGU	1,194.74	2,389.48	3,584.22	4,778.96	\$ 4,778.96
3. Aportación no económica de los Socios Costos de Infraestructura y Costos Adicionales del CGU	-	-	-	-	\$ -
4. Ingresos Inkind de Terceros	4,466.58	8,933.16	13,399.74	17,866.32	\$ 17,866.32
<b>Total Ingresos de Programa</b>	\$ 5,661.32	\$ 11,322.64	\$ 16,983.96	\$ 22,645.28	\$ 22,645.28
<b>Resumen de Costos Operacionales (Por cientos)</b>					
<b>Gastos Operacionales Programa</b>	55%	42%	39%	40%	40%
<b>V. Certificación</b>			<b>VI. Uso Exclusivo del DDEC</b>		
<p>Certifico que este Resumen de Información Presupuestaria es cierto en todos sus aspectos y que se preparó a tono con la Ley WIOA, sus reglamentos, memorandos administrativos emitidos y las directrices impartidas por el Departamento de Desarrollo Económico y Comercio.</p>			<p>Se autoriza el presupuesto y el correspondiente plan de trabajo según la Ley WIOA, sus reglamentos, memorandos administrativos emitidos y las directrices impartidas por el Departamento de Desarrollo Económico y Comercio.</p>		
<p> _____ Presidente(a) de la Junta Local</p> <p> _____ Presidente(a) Junta de Alcaldes</p> <p> _____ Agente Fiscal</p>			<p>_____ Funcionario de Planificación</p> <p>_____ Director(a) o su Representante Autorizado</p>		
<p>12/16/2019 Fecha</p> <p>12/16/2019 Fecha</p> <p>12/16/2019 Fecha</p>			<p>_____ Fecha</p> <p>_____ Fecha</p>		





Programa de Desarrollo Laboral  
Programas de Adultos  
y Trabajadores Desplazados  
Desglose de Salarios y Beneficios Marginales

A. Area Local                      La Montaña                      B. Fondos                      WIOA  
C. Programa                      Trabajadores Desplazados                      D. Categoría                      Administración

II. CÓMPUTO DE BENEFICIOS MARGINALES		Subcategoría:		J. Administración	
	Escala (Rate)			Presupuesto	Subtotal
A. Seguro Social	0.062	%	X	51,425.01	3,188.35
B. Medicare	0.0145	%	X	51,425.01	745.66
C. Fondo del Seguro del Estado	1	%	X	1,645.74	1,645.74
D. Plan Médico	1	%	X	5,565.12	5,565.12
E. Seguro por Desempleo	1	%	X	649.26	649.26
F. Bono de Navidad	1	%	X	2,108.00	2,108.00
G. Otros (especifique)      LIQ VAC Y EN	1	%	X	2,694.52	2,694.52
SS BONO, VAC Y ENF	\$0.06	%	X	\$4,803	297.76
MED BONO, VAC Y ENF	0.0145	%	X	\$4,803	69.64
		%	X	\$	\$
		%	X	\$	\$
		%	X	\$	\$
		%	X	\$	\$

H. Total de Costos de Beneficios Marginales                      16,964.05

<b>III. TOTAL DE SALARIOS Y BENEFICIOS MARGINALES</b>	<b>\$68,389.06</b>
---	--------------------





Programa de Desarrollo Laboral  
Programas de Adultos  
y Trabajadores Desplazados  
Desglose de Salarios y Beneficios Marginales

A. Area Local

La Montaña

B. Fondos

WIOA

C. Programa

Trabajadores Desplazados

D. Categoría

Administración

II. CÓMPUTO DE BENEFICIOS MARGINALES		Subcategoría:		Administración de la Junta Local	
	Escala (Rate)			Presupuesto	Subtotal
A. Seguro Social	0.062	%	X	20,416.32	\$1,265.81
B. Medicare	0.0145	%	X	20,416.32	\$296.04
C. Fondo del Seguro del Estado	1	%	X	403.01	\$403.01
D. Plan Médico	1	%	X	987.36	\$987.36
E. Seguro por Desempleo	1	%	X	115.19	\$115.19
F. Bono de Navidad	1	%	X	374.00	\$374.00
G. Otros (especifique)		%	X		\$0.00
SS BONO NAVIDAD	\$0.06	%	X	374.00	23.19
MEDICARE BONO NAVIDAD	0.0145	%	X	374.00	5.42
		%	X	\$	\$
		%	X	\$	\$
		%	X	\$	\$
		%	X	\$	\$

H. Total de Costos de Beneficios Marginales

3,470.02

<b>III. TOTAL DE SALARIOS Y BENEFICIOS MARGINALES</b>	<b>\$23,886.34</b>
---	--------------------



**Programa de Desarrollo Laboral  
Programas de Adultos  
y Trabajadores Desplazados  
Desglose de Salarios y Beneficios Marginales**

**A. Area Local**                      La Montaña                                      **B. Fondos**                      WIOA  
**C. Programa**                      Trabajadores Desplazados                      **D. Categoría**                      Administración

II. CÓMPUTO DE BENEFICIOS MARGINALES		Subcategoría:		Administración Agente Fiscal	
	Escala (Rate)			Presupuesto	Subtotal
A. Seguro Social	0.062	%	X	31,008.69	\$1,922.54
B. Medicare	0.0145	%	X	31,008.69	\$449.63
C. Fondo del Seguro del Estado	1	%	X	1,242.73	\$1,242.73
D. Plan Médico	1	%	X	4,577.76	\$4,577.76
E. Seguro por Desempleo	1	%	X	534.07	\$534.07
F. Bono de Navidad	1	%	X	1,734.00	\$1,734.00
G. Otros (especifique)      LIQ VAC Y ENF	1	%	X	2,694.52	\$2,694.52
SS BONO, VAC Y ENF	\$0.06	%	X	4,428.52	274.57
MED BONO, VAC Y ENF	0.0145	%	X	4,428.52	64.21
		%	X	\$	\$
		%	X	\$	\$
		%	X	\$	\$
		%	X	\$	\$

**H. Total de Costos de Beneficios Marginales** 13,494.03

<b>III. TOTAL DE SALARIOS Y BENEFICIOS MARGINALES</b>	<b>\$44,502.72</b>
---	--------------------



Programa de Desarrollo Laboral  
Programas de Adultos  
y Trabajadores Desplazados  
Desglose de Salarios y Beneficios Marginales

A. Area Local                      La Montaña                      B. Fondos                      WIOA  
C. Programa                      Trabajadores Desplazados                      D. Categoría                      Administración

II. CÓMPUTO DE BENEFICIOS MARGINALES		Subcategoría: Administración Operador del CGU			
	Escala (Rate)			Presupuesto	Subtotal
A. Seguro Social	0.025	%	X	\$0	\$0.00
B. Medicare	0.0012	%	X	\$0	\$0.00
C. Fondo del Seguro del Estado	0.0002	%	X	\$0	\$0.00
D. Plan Médico	49	%	X	\$0	\$0.00
E. Seguro por Desempleo	0.0005	%	X	\$0	\$0.00
F. Bono de Navidad		%	X	\$	
G. Otros (especifique)	0.001	%	X	\$0	\$0.00
		%	X	\$	\$
		%	X	\$	\$
		%	X	\$	\$
		%	X	\$	\$
		%	X	\$	\$
		%	X	\$	\$

H. Total de Costos de Beneficios Marginales                      \$0

<b>III. TOTAL DE SALARIOS Y BENEFICIOS MARGINALES</b>	<b>\$0.00</b>
---	---------------



**Programa de Desarrollo Laboral  
Programas de Adultos  
y Trabajadores Desplazados  
Desglose de Salarios y Beneficios Marginales**

**A. Area Local**

La Montaña

**B. Fondos**

WIOA

**C. Programa**

Trabajadores Desplazados

**D. Categoría**

Programa

II. CÓMPUTO DE BENEFICIOS MARGINALES		Subcategoría:		K. Total Costo Operacional	
	Escala (Rate)			Presupuesto	Subtotal
A. Seguro Social	0.062	%	X	186,317.97	\$11,551.71
B. Medicare	0.0145	%	X	186,317.97	\$2,701.61
C. Fondo del Seguro del Estado	1	%	X	4,692.41	\$4,692.41
D. Plan Médico	1	%	X	20,474.46	\$20,474.46
E. Seguro por Desempleo	1	%	X	2,656.90	\$2,656.90
F. Bono de Navidad	1	%	X	7,752.00	\$7,752.00
G. Otros (especifique) VAC Y ENF	1	%	X	3,138.78	\$3,138.78
SS LIQ VAC Y ENF	0.062	%	X	10,890.78	\$675.23
MED LIQ VAC Y ENF	0.0145	%	X	10,890.78	\$157.92
	0	%	X	\$	\$
	0	%	X	\$	\$
	0	%	X	\$	\$
	0	%	X	\$	\$

**H. Total de Costos de Beneficios Marginales**

**53,801.02**

<b>III. TOTAL DE SALARIOS Y BENEFICIOS MARGINALES</b>	<b>\$240,118.99</b>
---	---------------------



Programa de Desarrollo Laboral  
Programas de Adultos  
y Trabajadores Desplazados  
Desglose de Salarios y Beneficios Marginales

A. Area Local

La Montaña

B. Fondos

WIOA

C. Programa

Trabajadores Desplazados

D. Categoría

Programa

II. CÓMPUTO DE BENEFICIOS MARGINALES		Subcategoría:		L. Operador del CGU	
	Escala (Rate)			Presupuesto	Subtotal
A. Seguro Social	0.062	%	X	24,210.72	1,501.06
B. Medicare	0.0145	%	X	24,210.72	351.06
C. Fondo del Seguro del Estado	1	%	X	508.89	508.89
D. Plan Médico	1	%	X	3,590.40	3,590.40
E. Seguro por Desempleo	1	%	X	418.88	418.88
F. Bono de Navidad	1	%	X	1,360.00	1,360.00
G. Otros (especifique)	0	%	X	-	-
					-
SEG SOCIAL BONO	0.062	%	X	1,360.00	84.32
MEDICARE BONO	0.0145	%	X	1,360.00	19.72
	0	%	X	\$	
	0	%	X	\$	\$
	0	%	X	\$	\$
	0	%	X	\$	\$

H. Total de Costos de Beneficios Marginales

7,834.33

III. TOTAL DE SALARIOS Y BENEFICIOS MARGINALES

\$32,045.05



**Programa de Desarrollo Laboral  
Programas de Adultos  
y Trabajadores Desplazados  
Desglose de Salarios y Beneficios Marginales**

**A. Area Local**

La Montaña

**B. Fondos**

WIOA

**C. Programa**

Trabajadores Desplazados

**D. Categoría**

Programa

II. CÓMPUTO DE BENEFICIOS MARGINALES		Subcategoría:	M. Costo Operacional Proveedor Servicios Título IB		
	Escala (Rate)			Presupuesto	Subtotal
<b>A. Seguro Social</b>	0.062	%	X	162,107.25	\$10,050.65
<b>B. Medicare</b>	0.0145	%	X	162,107.25	\$2,350.56
<b>C. Fondo del Seguro del Estado</b>	1	%	X	3,905.61	\$3,905.61
<b>D. Plan Médico</b>	1	%	X	16,895.28	\$16,895.28
<b>E. Seguro por Desempleo</b>	1	%	X	2,133.30	\$2,133.30
<b>F. Bono de Navidad</b>	1	%	X	6,052.00	\$6,052.00
<b>G. Otros (especifique)</b> VAC Y ENF	1	%	X	3,138.78	\$3,138.78
<u>SS BONO Y LIQ VAC Y ENF</u>	0.062	%	X	9,190.78	569.83
<u>MED BONO Y LIQ VAC Y ENF</u>	0.0145	%	X	9,190.78	133.27
_____	0	%	X	\$	\$
_____	0	%	X	\$	\$
_____	0	%	X	\$	\$
_____	0	%	X	\$	\$

**H. Total de Costos de Beneficios Marginales**

**45,229.27**

<b>III. TOTAL DE SALARIOS Y BENEFICIOS MARGINALES</b>	<b>\$207,336.52</b>
---	---------------------



GOBIERNO DE PUERTO RICO

Departamento de Desarrollo Económico y Comercio

Programa de Desarrollo Laboral  
Programas de Adultos y Trabajadores Desplazados  
Desglose de Salarios y Beneficios Marginales

I. Distribución de Salarios

A. Junta Local: La Montaña

B. Fondos: WIOA

C. Año Programa: 2019-2020

D. Programa: Trabajadores Desplazados

E. # Empleados	F. Título Ocupacional	G. Salario Mensual	H. % de Tiempo Invertido en el Programa	I. Salario del Programa	Resumen				
					J. Administración	K. Total Costo Operacional	L. Operador del CGU	M. Costo Operacional Proveedor Servicios Título IB	Total
1	DIRECTOR EJECUTI	\$ 4,830	0.34	1,642	4,927	14,780	-	14,780	34,486
1	DIR FINANZAS/PLAN	\$ 3,344	0.34	1,137	6,822	6,822	-	6,822	20,465
1	DIRECTORA PERSO	\$ 1,695	0.34	576	3,458	-	-	-	3,458
1	PAGADOR	\$ 2,191	0.34	745	8,939	-	-	-	8,939
1	PREINTERVENTORA	\$ 1,828	0.34	622	3,729	3,729	-	3,729	11,187
1	ENCARGADO PROP	\$ 1,628	0.34	554	6,642	-	-	-	6,642
1	TEC SERV PART/OF	\$ 1,565	0.34	532	639	5,747	-	5,747	12,132
1	DIRECTORA MIS	\$ 3,282	0.34	1,116	-	13,391	-	13,391	26,781
1	DIRECTOR ASUNTO	\$ 2,649	0.34	901	-	5,404	-	5,404	10,808
1	SECRETARIA	\$ 1,780	0.34	605	-	7,262	-	7,262	14,525
1	OFICIAL ADIESTRAM	\$ 1,722	0.34	585	-	7,026	-	7,026	14,052
1	TECNICOS SERV PA	\$ 1,579	0.34	537	-	6,442	-	6,442	12,885
1	TECNICOS SERV PA	\$ 1,658	0.34	564	-	6,765	-	6,765	13,529
1	TECNICOS SERV PA	\$ 1,504	0.34	511	-	6,136	-	6,136	12,273
33	-	-	-	-	35,155	83,503	-	83,503	202,162
<b>Total Beneficios Marginales</b>					\$ 16,964.05	\$ 53,801.02	\$ 7,834.33	\$ 45,229.27	\$ 123,828.67
<b>Total Salarios y Beneficios Marginales</b>					\$ 52,119.37	\$ 137,304.34	\$ 7,834.33	\$ 128,732.59	\$ 325,990.63

Certifico Correcto:

Directora de Recursos Humanos

Presidente Junta Local

Presidente Junta de Alcaldes



**Programa de Desarrollo Laboral**  
**Programas de Adultos y Trabajadores Desplazados**  
**Desglose de Salarios y Beneficios Marginales**

I. Distribución de Salarios

A. Junta Local: La Montaña  
C. Año Programa: 2019-2020

B. Fondos: WIOA  
D. Programa: Trabajadores Desplazados

E. # Empleados	F. Título Ocupacional	G. Salario Mensual	H. % de Tiempo Invertido en el Programa	I. Salario del Programa	J. Administración				Administración de la Junta Local			
					%	Salario Categoría	Número de Meses	Subtotal	%	Salario Categoría	Número de Meses	Subtotal
1	DIRECTOR EJECUTIVO	\$ 4,830	0.34	1,642	0.25	410.55	12	4,926.60	40%	164.22	12	1,970.64
1	DIR FINANZAS/PLAN/P	\$ 3,344	0.34	1,137	0.50	568.48	12	6,821.76	0%	-	12	-
1	DIRECTORA PERSONA	\$ 1,695	0.34	576	1.00	576.30	6	3,457.80	100%	576.30	6	3,457.80
1	PAGADOR	\$ 2,191	0.34	745	1.00	744.94	12	8,939.28	0%	-	12	-
1	PREINTERVENTORA	\$ 1,828	0.34	622	0.50	310.76	12	3,729.12	0%	-	12	-
1	ENCARGADO PROPIEI	\$ 1,628	0.34	554	1.00	553.52	12	6,642.24	0%	-	12	-
1	TEC SERV PART/OFC	\$ 1,565	0.34	532	0.10	53.21	12	638.52	0%	-	12	-
1	DIRECTORA MIS	\$ 3,282	0.34	1,116	0.00	-	12	-	0%	-	12	-
1	DIRECTOR ASUNTOS	\$ 2,649	0.34	901	0.00	-	6	-	0%	-	6	-
1	SECRETARIA	\$ 1,780	0.34	605	0.00	-	12	-	0%	-	12	-
1	OFICIAL ADIESTRAMIE	\$ 1,722	0.34	585	0.00	-	12	-	0%	-	12	-
1	TECNICOS SERV PAR	\$ 1,579	0.34	537	0.00	-	12	-	0%	-	12	-
1	TECNICOS SERV PAR	\$ 1,658	0.34	564	0.00	-	12	-	0%	-	12	-
1	TECNICOS SERV PAR	\$ 1,504	0.34	511	0.00	-	12	-	0%	-	12	-
<b>33</b>	-	-	-	-	-	-	-	<b>\$ 51,425.01</b>				<b>\$ 5,428.44</b>

Certifico Correcto:

Directora de Recursos Humanos

Presidente Junta Local

Presidente Junta de Alcaldes





GOBIERNO DE PUERTO RICO

Departamento de Desarrollo Económico y Comercio

Programa de Desarrollo Laboral  
Programas de Adultos y Trabajadores Desplazados  
Desglose de Salarios y Beneficios Marginales

I. Distribución de Salarios

A. Junta Local: La Montaña

B. Fondos: WIOA

C. Año Programa: 2019-2020

D. Programa: Trabajadores Desplazados

E. # Empleados	F. Título Ocupacional	G. Salario Mensual	H. % de Tiempo Invertido en el Programa	I. Salario del Programa	J. Administración				Administración Agente Fiscal			
					%	Salario Categoría	Número de Meses	Subtotal	%	Salario Categoría	Número de Meses	Subtotal
1	DIRECTOR EJECUTIVO	\$ 4,830	0.34	1,642	0.25	410.55	12	\$ 4,926.60	60%	246.33	12	\$ 2,956
1	DIR FINANZAS/PLAN/PRE	\$ 3,344	0.34	1,137	0.50	568.48	12	\$ 6,821.76	100%	568.48	12	\$ 6,822
1	DIRECTORA PERSONAL	\$ 1,695	0.34	576	1.00	576.30	6	\$ 3,457.80	0%	-	6	\$ -
1	PAGADOR	\$ 2,191	0.34	745	1.00	744.94	12	\$ 8,939.28	100%	744.94	12	\$ 8,939
1	PREINTERVENTORA	\$ 1,828	0.34	622	0.50	310.76	12	\$ 3,729.12	100%	310.76	12	\$ 3,729
1	ENCARGADO PROPIEDAD	\$ 1,628	0.34	554	1.00	553.52	12	\$ 6,642.24	100%	553.52	12	\$ 6,642
1	TEC SERV PART/OFC CO	\$ 1,565	0.34	532	0.10	53.21	12	\$ 638.52	100%	53.21	12	\$ 639
1	DIRECTORA MIS	\$ 3,282	0.34	1,116	0.00	-	12	\$ -	0%	-	12	\$ -
1	DIRECTOR ASUNTOS OP	\$ 2,649	0.34	901	0.00	-	6	\$ -	0%	-	6	\$ -
1	SECRETARIA	\$ 1,780	0.34	605	0.00	-	12	\$ -	0%	-	12	\$ -
1	OFICIAL ADIESTRAMIENT	\$ 1,722	0.34	585	0.00	-	12	\$ -	0%	-	12	\$ -
1	TECNICOS SERV PART	\$ 1,579	0.34	537	0.00	-	12	\$ -	0%	-	12	\$ -
1	TECNICOS SERV PART	\$ 1,658	0.34	564	0.00	-	12	\$ -	0%	-	12	\$ -
1	TECNICOS SERV PART	\$ 1,504	0.34	511	0.00	-	12	\$ -	0%	-	12	\$ -
33	-	-	-	-	-	-	-	\$ 51,425.01	-	-	-	\$ 29,726.88

Certifico Correcto:

*[Signature]*

Directora de Recursos Humanos

*[Signature]*

Presidente Junta Local

*[Signature]*

Presidente Junta de Alcaldes



GOBIERNO DE PUERTO RICO

Departamento de Desarrollo Económico y Comercio

Programa de Desarrollo Laboral  
Programas de Adultos y Trabajadores Desplazados  
**Desglose de Salarios y Beneficios Marginales**  
I. Distribución de Salarios

A. Junta Local: La Montaña

B. Fondos: WIOA

C. Año Programa: 2019-2020

D. Programa: Trabajadores Desplazados

E. # Empleados	F. Título Ocupacional	G. Salario Mensual	H. % de Tiempo Invertido en el Programa	I. Salario del Programa	J. Administración				Administración Operador del CGU			
					%	Salario Categoría	Número de Meses	Subtotal	%	Salario Categoría	Número de Meses	Subtotal
1	DIRECTOR EJECUTIVO	\$ 4,830	0.34	1,642	0.25	410.55	12	4,926.60	0%	-	12	\$0.00
1	DIR FINANZAS/PLAN	\$ 3,344	0.34	1,137	0.50	568.48	12	6,821.76	0%	-	12	\$0.00
1	DIRECTORA PERSONAL	\$ 1,695	0.34	576	1.00	576.30	6	3,457.80	0%	-	6	\$0.00
1	PAGADOR	\$ 2,191	0.34	745	1.00	744.94	12	8,939.28	0%	-	12	\$0.00
1	PREINTERVENTORA	\$ 1,828	0.34	622	0.50	310.76	12	3,729.12	0%	-	12	\$0.00
1	ENCARGADO PROPIEDAD	\$ 1,628	0.34	554	1.00	553.52	12	6,642.24	0%	-	12	\$0.00
1	TEC SERV PART/OFC	\$ 1,565	0.34	532	0.10	53.21	12	638.52	0%	-	12	\$0.00
1	DIRECTORA MIS	\$ 3,282	0.34	1,116	0.00	-	12	-	0%	-	12	\$0.00
1	DIRECTOR ASUNTOS	\$ 2,649	0.34	901	0.00	-	6	-	0%	-	6	\$0.00
1	SECRETARIA	\$ 1,780	0.34	605	0.00	-	12	-	0%	-	12	\$0.00
1	OFICIAL ADIESTRAM	\$ 1,722	0.34	585	0.00	-	12	-	0%	-	12	\$0.00
1	TECNICOS SERV PAR	\$ 1,579	0.34	537	0.00	-	12	-	0%	-	12	\$0.00
1	TECNICOS SERV PAR	\$ 1,658	0.34	564	0.00	-	12	-	0%	-	12	\$0.00
1	TECNICOS SERV PAR	\$ 1,504	0.34	511	0.00	-	12	-	0%	-	12	\$0.00
<b>33</b>	-	-	-	-	-	-	-	<b>\$ 51,425.01</b>				<b>\$0.00</b>

Certifico Correcto:

Directora de Recursos Humanos

Presidente Junta Local

Presidente Junta de Alcaldes



### I. Distribución de Salarios

A. Junta Local La Montaña

B. Fondos: WIOA

C. Año Prog 2019-2020

D. Programa: Trabajadores Desplazados

E. # Empleados	F. Título Ocupacional	G. Salario Mensual	H. % de Tiempo Invertido en el Programa	I. Salario del Programa	K. Total Costo Operacional				L. Operador del CGU			
					%	Salario Categoría	Número de Meses	Subtotal	%	Salario Categoría	Numero de Meses	Subtotal
1	DIRECTOR EJECUTIVO	\$ 4,830	34%	1,642	75%	1,232	12	\$ 14,779.80	0%	-	12	\$ -
1	DIR FINANZAS/PLAN/PRE	\$ 3,344	34%	1,137	50%	568	12	\$ 6,821.76	0%	-	12	\$ -
1	DIRECTORA PERSONAL	\$ 1,695	34%	576	0%	0	6	\$ -	0%	-	6	\$ -
1	PAGADOR	\$ 2,191	34%	745	0%	0	12	\$ -	0%	-	12	\$ -
1	PREINTERVENTORA	\$ 1,828	34%	622	50%	311	12	\$ 3,729.12	0%	-	12	\$ -
1	ENCARGADO PROPIEDAD	\$ 1,628	34%	554	0%	0	12	\$ -	0%	-	12	\$ -
1	TEC SERV PART/OFC CO	\$ 1,565	34%	532	90%	479	12	\$ 5,746.68	0%	-	12	\$ -
1	DIRECTORA MIS	\$ 3,282	34%	1,116	100%	1,116	12	\$ 13,390.56	0%	-	12	\$ -
1	DIRECTOR ASUNTOS OP	\$ 2,649	34%	901	100%	901	6	\$ 5,403.96	0%	-	6	\$ -
1	SECRETARIA	\$ 1,780	34%	605	100%	605	12	\$ 7,262.40	0%	-	12	\$ -
1	OFICIAL ADIESTRAMIENT	\$ 1,722	34%	585	100%	585	12	\$ 7,025.76	0%	-	12	\$ -
1	TECNICOS SERV PART	\$ 1,579	34%	537	100%	537	12	\$ 6,442.32	0%	-	12	\$ -
1	TECNICOS SERV PART	\$ 1,658	34%	564	100%	564	12	\$ 6,764.64	0%	-	12	\$ -
1	TECNICOS SERV PART	\$ 1,504	34%	511	100%	511	12	\$ 6,136.32	0%	-	12	\$ -
<b>33</b>								<b>\$ 186,317.97</b>				<b>\$ 24,211</b>

Certifico Correcto:

Directora de Recursos Humanos

Presidente Junta Local

Presidente Junta de Alcaldes



GOBIERNO DE PUERTO RICO

Departamento de Desarrollo Económico y Comercio

Programa de Desarrollo Laboral  
Programas de Adultos y Trabajadores Desplazados  
Desglose de Salarios y Beneficios Marginales

I. Distribución de Salarios

A. Junta Local: La Montaña

B. Fondos: WIOA

C. Año Programa: 2019-2020

D. Programa: Trabajadores Desplazados

E. # Empleados	F. Título Ocupacional	G. Salario Mensual	H. % de Tiempo Invertido en el Programa	I. Salario del Programa	K. Total Costo Operacional				M. Costo Operacional Proveedor Servicios Título IB			
					%	Salario Categoría	Número de Meses	Subtotal	%	Salario Categoría	Número de Meses	Subtotal
1	DIRECTOR EJECUTIVO	\$ 4,830	34%	1,642	75%	1,232	12	\$ 14,779.80	100%	1,232	12	\$ 14,780
1	DIR FINANZAS/PLAN/PRE	\$ 3,344	34%	1,137	50%	568	12	\$ 6,821.76	100%	568	12	\$ 6,822
1	DIRECTORA PERSONAL	\$ 1,695	34%	576	0%	0	6	\$ -	0%	-	6	\$ -
1	PAGADOR	\$ 2,191	34%	745	0%	0	12	\$ -	0%	-	12	\$ -
1	PREINTERVENTORA	\$ 1,828	34%	622	50%	311	12	\$ 3,729.12	100%	311	12	\$ 3,729
1	ENCARGADO PROPIEDA	\$ 1,628	34%	554	0%	0	12	\$ -	0%	-	12	\$ -
1	TEC SERV PART/OFC CO	\$ 1,565	34%	532	90%	479	12	\$ 5,746.68	100%	479	12	\$ 5,747
1	DIRECTORA MIS	\$ 3,282	34%	1,116	100%	1,116	12	\$ 13,390.56	100%	1,116	12	\$ 13,391
1	DIRECTOR ASUNTOS OP	\$ 2,649	34%	901	100%	901	6	\$ 5,403.96	100%	901	6	\$ 5,404
1	SECRETARIA	\$ 1,780	34%	605	100%	605	12	\$ 7,262.40	100%	605	12	\$ 7,262
1	OFICIAL ADIESTRAMIEN	\$ 1,722	34%	585	100%	585	12	\$ 7,025.76	100%	585	12	\$ 7,026
1	TECNICOS SERV PART	\$ 1,579	34%	537	100%	537	12	\$ 6,442.32	100%	537	12	\$ 6,442
1	TECNICOS SERV PART	\$ 1,658	34%	564	100%	564	12	\$ 6,764.64	100%	564	12	\$ 6,765
1	TECNICOS SERV PART	\$ 1,504	34%	511	100%	511	12	\$ 6,136.32	100%	511	12	\$ 6,136
<b>33</b>	-	-	-	-	-	-	-	\$ 186,317.97	-	-	-	\$ 162,107

Certifico Correcto:

Directora de Recursos Humanos

Presidente Junta Local

Presidente Junta de Alcaldes

## Narrativo del BIS

### Administración

#### Costo de la Junta Local

**1. Salarios \$20,416.32**

Se aumenta esta partida por la cantidad de **\$1,624.68**. Se proyecta un aumento de sueldo para la Directora de Recursos Humanos, a partir del tercer trimestre de este año fiscal.

**2. Beneficios Marginales \$3,470.02**

Se aumenta la partida de beneficios marginales a tono con el aumento de salario. Se cubrirán los beneficios marginales correspondientes a la Directora de Beneficios Marginales.

#### Costo del Agente Fiscal

**5. Viajes al Exterior \$6,381.45**

Se disminuye esta partida por la cantidad de **(\$1,618.55)**. Con esta disminución se cubrirán las partidas de salario y beneficios marginales de la Junta Local.

### Programa

#### Costos Operacionales Proveedor de Servicios Título I

**1. Salarios \$162,107.25**

Se aumenta esta partida por la cantidad de **\$5,599.80**. Se proyecta otorgarle un aumento de salario al Director de Operaciones a partir del tercer trimestre de este año fiscal. Además, se nombrarán, por necesidad de servicios, dos técnicos de servicios al participante. Uno será para la Oficina Local de Corozal y otro para la Oficina Local de Orocovis.

**2. Beneficios Marginales \$45,229.27**

Se aumenta esta partida por la cantidad de **\$1,806.07**, para cubrir los beneficios marginales correspondientes al aumento de salario del Director de Operaciones y los dos empleados nuevos.

**10. Misceláneos \$29,489.27**

Se disminuye esta partida por la cantidad de **(\$7,167.11)**. Este dinero será utilizado en la partida de salarios y beneficios marginales.

### Servicios de Desarrollo de Carreras

- 3. Servicios Pre-Vocacionales de Corta Duración, según descrito en la Sección 134(c)(2)(A)(xi)**  
Se aumenta la cantidad **\$2,394.54** a esta partida, pero se mantiene la misma cantidad de participantes. Esta partida fue modificada a **\$55,654.54**. La misma está dirigida al desarrollo de destrezas de comunicación, entrevistas de trabajo, puntualidad, destrezas de aprendizaje, conducta profesional para preparar a los individuos para un adiestramiento o empleo no subsidiado, entre otras. Los talleres son ofrecidos por proveedores tomando en consideración el Registro de Proveedores de Servicios de Carrera.
  
- 4. Experiencia de Trabajo e Internados Conectados a Ocupaciones y Carreras, según descrito en la Sección 134(c)(2)(A)(xi)**  
Se reduce la cantidad de **\$4,736.40** y se elimina un participante. Se modifica la cantidad separada a **\$49,474.76**.
  
- 10. Empleos Transicionales, según descrito en la Sección 134(d)(5) y 134(c)(3)(D)(viii)**  
Para esta partida se modifica el presupuesto asignado a **\$217,720.00** para esta actividad y se impactarán **31** participantes. Se le reduce la cantidad de **(\$5,000.00)** a esa partida, correspondiente al pago de beneficios marginales, los cuales fueron transferidos a la partida de Experiencia de Empleo.
  
- 12. Servicios de Sostén, según descrito en la Sección 134(d)(2)**  
Se aumenta la cantidad de **\$13,700.00** a esta partida y se aumenta 8 participantes. Para desarrollar esta actividad se modifica la asignación a **\$97.855.72**. Los servicios de sostén se asignan directamente a participantes que no los puedan obtener mediante otros programas que ofrezcan dichos servicios y sólo se ofrecerán cuando sean necesarios para que el individuo participe en los Servicios de Desarrollo de Carrera. Los mismos se determinan como parte de la preparación del Plan Individual de Empleo. Los fondos se distribuirán entre los siguientes: Transportación, Estipendios, Cuido de Niños y/ o Dependientes y Asistencia en la Vivienda, entre otros.

### Servicios de Adiestramiento

- 11. Servicios de Sostén descritos en la Sección 134(d)(2), que van a ser provistos en el nivel de adiestramiento**  
Se reduce la cantidad de **(\$6,000.00)** a esta partida y se elimina 1 participante. Para servicios de sostén a los participantes en actividades de Servicios de Adiestramiento se modifica la cantidad separada a **\$5,640.00** y se impactarán 8 Trabajadores Desplazados que participen en las actividades antes mencionadas, los cuales se distribuyen en los siguientes servicios: transportación, alojamiento, dietas, cuido de niños, uniformes y licencias, entre otros.

**LA MONTANA**  
 Encumbrance Budget - 19-20 Resumido Prog Desplazados WIOA  
 2020 - PY 2019-2020  
 030 - Desplazados  
 010 - Administracion  
 100 - Jta-Local  
 From 7/1/2019 Through 6/30/2020

Account Code	Account Title	Asignacion Aprobada	Gastos del Periodo	Gastos Acumulados	Obligaciones y Compromisos	Total Gastos y Obligaciones	YTD Budget Variance - Original
010	Administracion						
01	Salarios	18,791.64	8,279.90	8,279.90	0.00	8,279.90	10,511.74
02	Beneficios Marginales	3,409.83	2,001.74	2,001.74	0.00	2,001.74	1,408.09
03	Servicios Profesionales	1,890.00	478.13	478.13	1,411.87	1,890.00	0.00
04	Viajes Locales	480.00	0.00	0.00	0.00	0.00	480.00
05	Viajes al Exterior	1,800.00	605.54	605.54	0.20	605.74	1,194.26
06	Materiales	500.00	0.00	0.00	0.00	0.00	500.00
07	Utilidades	600.00	98.03	98.03	250.83	348.86	251.14
09	Renta	4,222.48	1,416.85	1,416.85	2,195.41	3,612.26	610.22
10	Miscelaneos	4,564.50	41.75	41.75	0.00	41.75	4,522.75
Total 010	Administracion	36,258.45	12,921.94	12,921.94	3,858.31	16,780.25	19,478.20
	Total 100 - Jta-Local	36,258.45	12,921.94	12,921.94	3,858.31	16,780.25	19,478.20

**LA MONTANA**  
 Encumbrance Budget - 19-20 Resumido Prog Desplazados WIOA  
 2020 - PY 2019-2020  
 030 - Desplazados  
 010 - Administracion  
 103 - Agente Fiscal  
 From 7/1/2019 Through 6/30/2020

Account Code	Account Title	Asignacion Aprobada	Gastos del Periodo	Gastos Acumulados	Obligaciones y Compromisos	Total Gastos y Obligaciones	YTD Budget Variance - Original
010	Administracion						
01	Salarios	31,008.69	12,920.40	12,920.40	0.00	12,920.40	18,088.29
02	Beneficios Marginales	13,494.03	3,404.28	3,404.28	0.00	3,404.28	10,089.75
03	Servicios Profesionales	6,042.00	0.00	0.00	4,858.50	4,858.50	1,183.50
04	Viajes Locales	2,097.68	0.00	0.00	0.00	0.00	2,097.68
05	Viajes al Exterior	8,000.00	983.65	983.65	0.37	984.02	7,015.98
06	Materiales	3,015.52	0.00	0.00	0.00	0.00	3,015.52
07	Utilidades	3,850.36	113.43	113.43	1,641.48	1,754.91	2,095.45
09	Renta	4,222.52	561.74	561.74	2,153.07	2,714.81	1,507.71
10	Miscelaneos	5,063.25	4.57	4.57	0.00	4.57	5,058.68
Total 010	Administracion	76,794.05	17,988.07	17,988.07	8,653.42	26,641.49	50,152.56
	Total 103 - Agente Fiscal	76,794.05	17,988.07	17,988.07	8,653.42	26,641.49	50,152.56
	Total 010 - Administracion	113,052.50	30,910.01	30,910.01	12,511.73	43,421.74	69,630.76



**LA MONTANA**  
 Encumbrance Budget - 19-20 Resumido Prog Desplazados WIOA  
 2020 - PY 2019-2020  
 030 - Desplazados  
 020 - Programas  
 000 - Oficina Central  
 From 7/1/2019 Through 6/30/2020

Account Code	Account Title	Asignacion Aprobada	Gastos del Periodo	Gastos Acumulados	Obligaciones y Compromisos	Total Gastos y Obligaciones	YTD Budget Variance - Original
050	Servicios de Adiestramiento						
21	Servicios de Sosten	11,640.00	0.00	0.00	0.00	0.00	11,640.00
22	Adiestramiento en Destrezas Ocup, incluyendo Adiest en Empleos no Tradicionales	6,000.00	0.00	0.00	0.00	0.00	6,000.00
23	Adiestramiento en el Empleo	25,000.00	0.00	0.00	22,589.86	22,589.86	2,410.14
28	Adiestramiento en Iniciativas Empresariales	10,800.00	0.00	0.00	10,800.00	10,800.00	0.00
31	Educacion para Adultos y Actividades de Alfabetizacion	2,000.00	0.00	0.00	0.00	0.00	2,000.00
33	Pagos relacionados con necesidad	1,000.00	0.00	0.00	0.00	0.00	1,000.00
Total 050	Servicios de Adiestramiento	56,440.00	0.00	0.00	33,389.86	33,389.86	23,050.14
090	Servicios de Desarrollo de Carrera						
01	Salarios	86,169.60	18,110.01	18,110.01	0.00	18,110.01	68,059.59
02	Beneficios Marginales	27,324.82	4,730.24	4,730.24	0.00	4,730.24	22,594.58
13	Servicios de Bolsa de Trabajo (labor exchange serv)	2,000.00	0.00	0.00	0.00	0.00	2,000.00
14	Servicios Pre-vocacionales de Corta Duracion	53,260.00	0.00	0.00	53,147.50	53,147.50	112.50
15	Experiencia de Trabajo e Internados conectados a ocupaciones y carreras	44,738.36	6,359.79	6,359.79	0.00	6,359.79	38,378.57
16	Actividades de Preparacion para entrar a la fuerza trabajadora	2,000.00	0.00	0.00	0.00	0.00	2,000.00
17	Servicios de Alfabetizacion Financiera	1,375.00	0.00	0.00	1,225.00	1,225.00	150.00

**LA MONTANA**  
 Encumbrance Budget - 19-20 Resumido Prog Desplazados WIOA  
 2020 - PY 2019-2020  
 030 - Desplazados  
 020 - Programas  
 000 - Oficina Central  
 From 7/1/2019 Through 6/30/2020

Account Code	Account Title	Asignacion Aprobada	Gastos del Periodo	Gastos Acumulados	Obligaciones y Compromisos	Total Gastos y Obligaciones	YTD Budget Variance - Original
18	Busqueda de Empleo fuera del area y asistencia en la relocalizacion	500.00	0.00	0.00	0.00	0.00	500.00
19	Aprendizaje del idioma ingles integrado con programas educativos de adiestramien	29,800.00	0.00	0.00	29,800.00	29,800.00	0.00
21	Servicios de Sosten	84,155.72	26,995.00	26,995.00	0.00	26,995.00	57,160.72
29	Empleos Transicionales	222,720.00	45,214.90	45,214.90	0.00	45,214.90	177,505.10
Total 090	Servicios de Desarrollo de Carrera	554,043.50	101,409.94	101,409.94	84,172.50	185,582.44	368,461.06
	Total 000 - Oficina Central	610,483.50	101,409.94	101,409.94	117,562.36	218,972.30	391,511.20

**LA MONTANA**  
Encumbrance Budget - 19-20 Resumido Prog Desplazados WIOA  
2020 - PY 2019-2020  
030 - Desplazados  
020 - Programas  
102 - CENTRO GESTION UNICA  
From 7/1/2019 Through 6/30/2020

Account Code	Account Title	Asignacion Aprobada	Gastos del Periodo	Gastos Acumulados	Obligaciones y Compromisos	Total Gastos y Obligaciones	YTD Budget Variance - Original
015	Programatico						
01	Salarios	24,210.72	10,087.80	10,087.80	0.00	10,087.80	14,122.92
02	Beneficios Marginales	7,834.33	3,835.31	3,835.31	0.00	3,835.31	3,999.02
03	Servicios Profesionales	2,040.00	102.32	102.32	254.62	356.94	1,683.06
04	Viajes Locales	600.00	0.00	0.00	0.00	0.00	600.00
05	Viajes al Exterior	1,100.00	0.00	0.00	0.00	0.00	1,100.00
10	Miscelaneos	4,760.00	16.22	16.22	0.00	16.22	4,743.78
Total 015	Programatico	40,545.05	14,041.65	14,041.65	254.62	14,296.27	26,248.78
	Total 102 - CENTRO GESTION UNICA	40,545.05	14,041.65	14,041.65	254.62	14,296.27	26,248.78

**LA MONTANA**  
 Encumbrance Budget - 19-20 Resumido Prog Desplazados WIOA  
 2020 - PY 2019-2020  
 030 - Desplazados  
 020 - Programas  
 104 - Servicios Ttulo 1B  
 From 7/1/2019 Through 6/30/2020

Account Code	Account Title	Asignacion Aprobada	Gastos del Periodo	Gastos Acumulados	Obligaciones y Compromisos	Total Gastos y Obligaciones	YTD Budget Variance - Original
015	Programatico						
01	Salarios	156,507.45	66,227.53	66,227.53	0.00	66,227.53	90,279.92
02	Beneficios Marginales	43,423.20	1,348.51	1,348.51	0.00	1,348.51	42,074.69
03	Servicios Profesionales	18,500.00	0.00	0.00	5,247.17	5,247.17	13,252.83
04	Viajes Locales	11,540.13	0.00	0.00	0.00	0.00	11,540.13
05	Viajes al Exterior	19,000.00	0.00	0.00	0.14	0.14	18,999.86
06	Materiales	12,816.79	0.00	0.00	0.00	0.00	12,816.79
07	Utilidades	37,000.00	1,268.66	1,268.66	15,153.69	16,422.35	20,577.65
09	Renta	31,000.00	8,062.98	8,062.98	15,817.16	23,880.14	7,119.86
10	Miscelaneos	36,656.38	30.73	30.73	8.02	38.75	36,617.63
Total 015	Programatico	366,443.95	76,938.41	76,938.41	36,226.18	113,164.59	253,279.36
	Total 104 - Servicios Ttulo 1B	366,443.95	76,938.41	76,938.41	36,226.18	113,164.59	253,279.36
	Total 020 - Programas	1,017,472.50	192,390.00	192,390.00	154,043.16	346,433.16	671,039.34
	Total 030 - Desplazados	1,130,525.00	223,300.01	223,300.01	166,554.89	389,854.90	740,670.10
	Total 2020 - PY 2019-2020	1,130,525.00	223,300.01	223,300.01	166,554.89	389,854.90	740,670.10
Report Total		1,130,525.00	223,300.01	223,300.01	166,554.89	389,854.90	740,670.10

## ANEJOS

---



**JUNTA LOCAL**  
DE DESARROLLO LABORAL  
LA MONTAÑA

americanjobcenter

16 de octubre de 2019

Sra. Wanda L. Flores Rivera  
Directora  
Departamento de Finanzas  
Área Local de Desarrollo Laboral  
La Montaña  
Barranquitas, Puerto Rico

Estimada señora Flores Rivera:

Reciba un cordial saludo de parte de todos los miembros de la Junta Local – La Montaña y en el mío propio.

Recientemente, se nos trajo la preocupación y la solicitud de dos (2) posiciones necesarias para las oficinales locales de los municipios de Corozal y Orocovis, estas por la necesidad en el servicio y tengan mejor funcionamiento, ya que el personal existente no es suficiente para el trabajo a llevarse a cabo.

Por lo que, la Junta Local y esta servidora hacen la aprobación de las mismas y se puedan realizar los arreglos pertinentes en el presupuesto, y poder identificar los fondos necesarios para el nombramiento de ambas posiciones.

Cualquier duda o información adicional al respecto, favor de comunicarse con mi persona.

Cordialmente,

  
Alma Rivera Torres  
Presidenta Interina  
Junta Local – La Montaña